



บันทึกข้อความ

ส่วนราชการ กองคลังองค์การบริหารส่วนตำบลสำโรง

ที่ นม ๘๓๐๐๒/

วันที่ 2 พฤศจิกายน 2566

เรื่อง รายงานผลการดำเนินงานตามมาตรการประหยัดพลังงานของ อบต.สำโรง ประจำปี 2566

เรียน นายกองคลังการบริหารส่วนตำบลสำโรง

ตามคำสั่งองค์การบริหารส่วนตำบลสำโรง ที่ 360/2566 ลงวันที่ 7 สิงหาคม 2566 เรื่อง แต่งตั้งคณะทำงานลดใช้พลังงาน ได้แต่งตั้งคณะทำงานด้านการลดใช้พลังงานขององค์การบริหารส่วนตำบลสำโรง เพื่อให้การดำเนินการตามมาตรการประหยัดพลังงานขององค์การบริหารส่วนตำบลสำโรง บรรลุตามวัตถุประสงค์ตามเป้าหมาย เป็นตัวอย่างให้กับภาคเอกชน ภาคประชาชน ในการใช้พลังงานอย่างมีประสิทธิภาพตามมติคณะรัฐมนตรี ลงวันที่ 20 มีนาคม 2555 และมติคณะรัฐมนตรี ลงวันที่ 22 มีนาคม 2565 นั้น

ทั้งนี้หน่วยงานได้ดำเนินการรายงานผลการดำเนินการตามมาตรการประหยัดพลังงานผ่านระบบ www.e-report-energy.go.th ซึ่งผลการประเมินรอบปีงบประมาณ 2566 แบ่งการประเมินออกเป็นสองรอบ 6 เดือนแรก ตั้งแต่เดือนตุลาคม 2565 ถึง เดือนมีนาคม 2566 ผลการประเมินการประหยัดไฟฟ้าคิดเป็นร้อยละ 78.98 ผลการประเมินการประหยัดน้ำมันคิดเป็นร้อยละ 61.40 รอบ 6 เดือนหลัง เดือนเมษายน 2566 ถึง เดือนกันยายน 2566 ผลการประเมินการประหยัดพลังงานไฟฟ้าคิดเป็นร้อยละ 68.29 การประหยัดพลังงานไฟฟ้าคิดเป็นร้อยละ 52.56 รายละเอียดตามเอกสารแนบ

จึงเรียนมาเพื่อโปรดทราบและมอบหมายให้ข้าราชการพนักงานลูกจ้าง/เจ้าหน้าที่ดำเนินการตามมาตรการประหยัดพลังงานต่อไป

(นางสาวนงคันุช สอนธิใหม่)

นักวิชาการเงินและบัญชีชำนาญการ

(นางสาวสุภาภรณ์ บุญเกษมสิน)

ผู้อำนวยการกองคลัง

(นายรณฤทธิ์ หิงสันเทียะ)

รองปลัดองค์การบริหารส่วนตำบลสำโรง

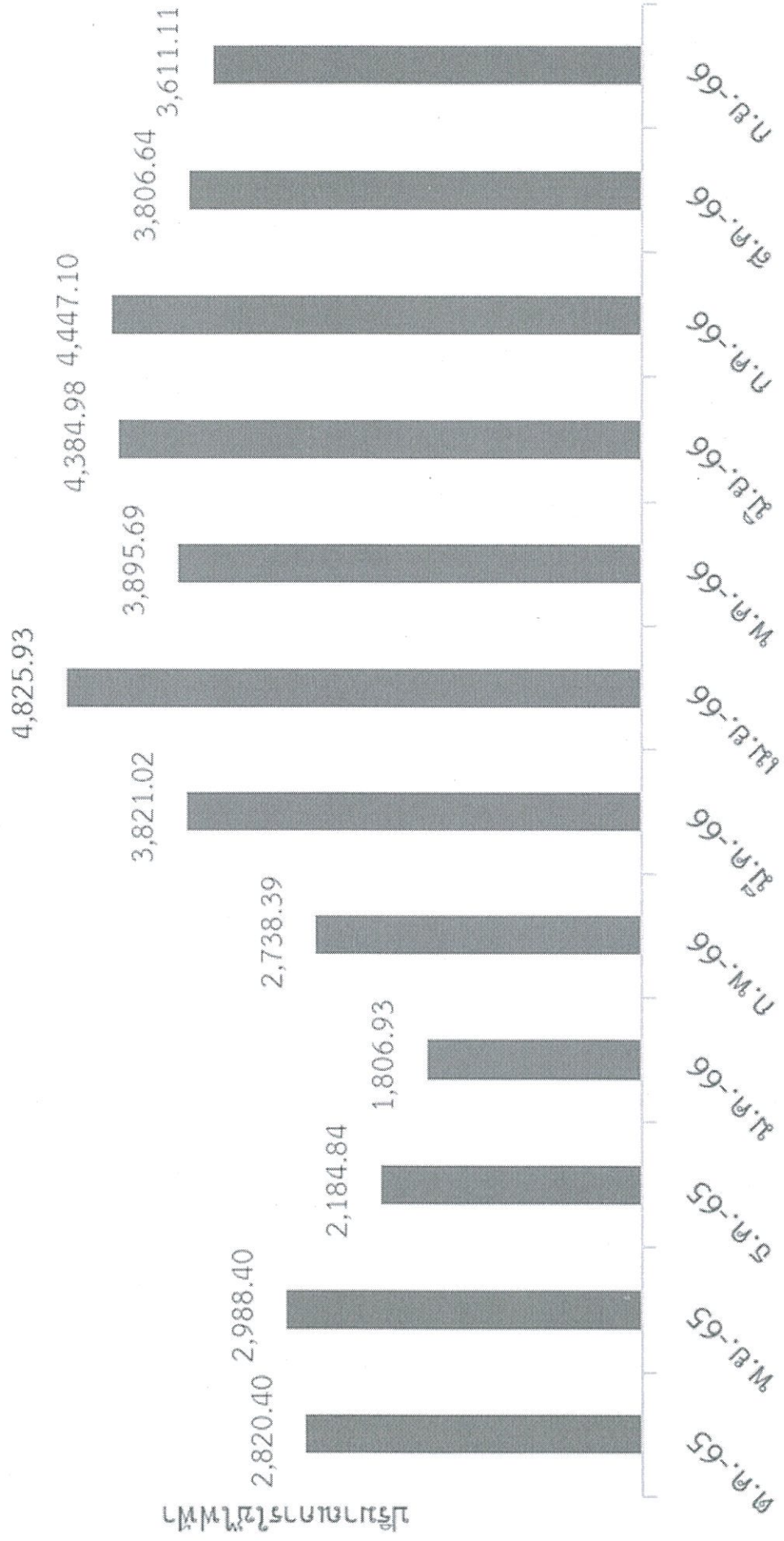
(นายเนติ สิริง)

ปลัดองค์การบริหารส่วนตำบลสำโรง

(นายสุทิน พูนน้อย)

นายกองค์การบริหารส่วนตำบลสำโรง

ปริมาณการใช้ไฟฟ้าองค์การบริหารส่วนตำบลสำโรง ปีงบประมาณ 2566



ปริมาณการใช้น้ำมันง่การบริการส่วนต่าบต่าโรง ปีงบประมาณ 2566



องค์กรปกครองส่วนท้องถิ่น	ต.ต.	พ.ย.	อ.อ.	ม.ค.	ก.พ.	มี.ค.	เม.ย.	พ.ค.	มิ.ย.	ก.ค.	ส.ค.	ก.ย.
	6 เดือน (ต.ค. 65 - มี.ค. 66)											
สถาบันอุดมศึกษา	ต.ต.	พ.ย.	อ.อ.	ม.ค.	ก.พ.	มี.ค.	เม.ย.	พ.ค.	มิ.ย.	ก.ค.	ส.ค.	ก.ย.
	6 เดือน (ต.ค. 65 - มี.ค. 66)											
รัฐวิสาหกิจ	ต.ต.	พ.ย.	อ.อ.	ม.ค.	ก.พ.	มี.ค.	เม.ย.	พ.ค.	มิ.ย.	ก.ค.	ส.ค.	ก.ย.
	6 เดือน (ต.ค. 65 - มี.ค. 66)											

สอบประเมินผล ปีงบประมาณ 2566

ส่วนที่ 1
6 เดือน
ปิดรอบวันที่ 31 ธ.ค. 65
ต.ค. 65 - มี.ค. 66

ส่วนที่ 2
6 เดือน
ปิดรอบวันที่ 31 ธ.ค. 66
ม.ย. 66 - ก.ย. 66

เปรียบเทียบผลปฏิบัติงาน
เปรียบเทียบค่ามาตรฐานร้อยละ 20

การสรุปรายงาน
เปรียบเทียบผลปฏิบัติงาน
เปรียบเทียบค่ามาตรฐานร้อยละ 20

e-report.energy.go.th

การประเมินผลการลดใช้พลังงานในภาครัฐ ปีงบประมาณ 2566 มีเป้าหมายการลดใช้พลังงาน ลดร้อยละ 20 เทียบกับค่ามาตรฐาน (ไฟฟ้าและน้ำมัน) ขอให้หน่วยงานราชการกรอกข้อมูลให้แล้วเสร็จก่อนปิดระบบดังนี้

รอบที่ 1 ปิดรอบวันที่ 30 เมษายน 2566 เวลา 24.00 น. (ตุลาคม 2565 - มีนาคม 2566) โดยใช้ค่ามาตรฐานปัจจุบัน

รอบที่ 2 ปิดรอบวันที่ 31 ตุลาคม 2566 เวลา 24.00 น. (เมษายน - กันยายน 2566) โดยใช้

ค่ามาตรฐานปรับปรุงใหม่

หมายเหตุ

- ในแต่ละรอบระบบจะปิดเพื่อประมวลผลเป็นเวลา 7 วัน หากมีการกรอกข้อมูลผิดพลาด แจ้ง สนพ. ทำการแก้ไขข้อมูลหลังจากวันที่ปิดระบบ
- ผลคะแนนแต่ละรอบ จะไม่นำมารวมกัน เมื่อปิดระบบแล้วจะไม่สามารถประเมินคะแนนย้อนหลังได้

ดาวน์โหลด
Infographic

e-report.energy.go.th

ดาวน์โหลด
Infographic

e-report.energy.go.th

1 รายชื่อหน่วยงาน ผู้ถูกประเมิน

2 รหัสสมาชิก; รหัสผ่าน ที่ทำการปกครอง อำเภอ, อบจ., อบต.

3 ข้อมูลการใช้พลังงาน ภาครัฐ ก่อนปี 2562

สรุปผลการลดใช้พลังงานของหน่วยงานราชการ ประจำปีงบประมาณ พ.ศ. 2565	
รวมการประเมินผล	
กลุ่มหน่วยงาน	ลดใช้พลังงานร้อยละ 10
ส่วนราชการ	ลดใช้พลังงานร้อยละ 20
	ก.ย. ต.ต. พ.ย. อ.อ. ม.ค. ก.พ. มี.ค. เม.ย. พ.ค. มิ.ย. พ.ค. ส.ค. ก.ย.



e-report.energy.go.th

โครงการลดการใช้พลังงานในภาครัฐ

หน้าแรก

แนะนำโครงการ

เปรียบเทียบผลประหยัด

ข่าวสารประชาสัมพันธ์

FAQ

Dashboard

สรุปผลการลดใช้พลังงานขององค์กรปกครองท้องถิ่น รอบ 6 เดือน (ตุลาคม 2565 - มีนาคม 2566)

จังหวัด: นครราชสีมา

หน่วยงาน	การใช้ไฟฟ้า						การใช้แก๊ส			ผลประเมิน
	ค่ามาตรฐาน	ค่าจริง	ผลประหยัด	ผลประเมิน	ค่ามาตรฐาน	ค่าจริง	ผลประหยัด	ผลประเมิน		
เทศบาลตำบลกรัง	ไม่ครบ	9,714.00	ประเมินไม่ได้	รายงานไม่ครบ	ไม่ครบ	ไม่ครบ	ประเมินไม่ได้	รายงานไม่ครบ		
เทศบาลตำบลลาดบัวขาว	ไม่ครบ	ไม่ครบ	ประเมินไม่ได้	รายงานไม่ครบ	ไม่ครบ	ไม่ครบ	ประเมินไม่ได้	รายงานไม่ครบ		
เทศบาลตำบลลาดบัวหลวง	ไม่ครบ	ไม่ครบ	ประเมินไม่ได้	รายงานไม่ครบ	ไม่ครบ	ไม่ครบ	ประเมินไม่ได้	รายงานไม่ครบ		
เทศบาลตำบลลาดบัวหลวง	37,850.40	261.18	99.31 %	ผ่าน	8,268.99	1,295.96	84.33 %	ผ่าน		
เทศบาลตำบลลาดบัวหลวง	45,019.60	28,133.49	37.51 %	ผ่าน	9,252.96	1,981.56	78.58 %	ผ่าน		
เทศบาลตำบลลาดบัวหลวง	ไม่ครบ	ไม่ครบ	ประเมินไม่ได้	รายงานไม่ครบ	ไม่ครบ	ไม่ครบ	ประเมินไม่ได้	รายงานไม่ครบ		
เทศบาลตำบลลาดบัวหลวง	48,930.00	26,071.45	46.72 %	ผ่าน	9,290.82	6,100.53	34.34 %	ผ่าน		
เทศบาลตำบลลาดบัวหลวง	ไม่ครบ	ไม่ครบ	ประเมินไม่ได้	รายงานไม่ครบ	ไม่ครบ	ไม่ครบ	ประเมินไม่ได้	รายงานไม่ครบ		
เทศบาลตำบลลาดบัวหลวง	ไม่ครบ	15,379.86	ประเมินไม่ได้	รายงานไม่ครบ	ไม่ครบ	3,366.10	ประเมินไม่ได้	รายงานไม่ครบ		
เทศบาลตำบลลาดบัวหลวง	45,462.52	38,573.34	15.2 %	ไม่ผ่าน	6,479.63	ไม่ครบ	ประเมินไม่ได้	รายงานไม่ครบ		
เทศบาลตำบลลาดบัวหลวง	ไม่ครบ	ไม่ครบ	ประเมินไม่ได้	รายงานไม่ครบ	ไม่ครบ	ไม่ครบ	ประเมินไม่ได้	รายงานไม่ครบ		
เทศบาลตำบลลาดบัวหลวง	ไม่ครบ	ไม่ครบ	ประเมินไม่ได้	รายงานไม่ครบ	ไม่ครบ	ไม่ครบ	ประเมินไม่ได้	รายงานไม่ครบ		
เทศบาลตำบลลาดบัวหลวง	81,778.07	74,226.00	9.23 %	ไม่ผ่าน	7,469.40	3,480.61	53.40 %	ผ่าน		
เทศบาลตำบลลาดบัวหลวง	ไม่ครบ	ไม่ครบ	ประเมินไม่ได้	รายงานไม่ครบ	ไม่ครบ	ไม่ครบ	ประเมินไม่ได้	รายงานไม่ครบ		
เทศบาลตำบลลาดบัวหลวง	ไม่ครบ	21,643.50	ประเมินไม่ได้	รายงานไม่ครบ	ไม่ครบ	23,930.31	ประเมินไม่ได้	รายงานไม่ครบ		
เทศบาลตำบลลาดบัวหลวง	45,144.95	30,390.34	32.68 %	ผ่าน	13,080.42	3,400.65	74.00 %	ผ่าน		
เทศบาลตำบลลาดบัวหลวง	50,290.32	65,437.38	-30.12 %	ไม่ผ่าน	9,507.48	17,087.25	-79.72 %	ไม่ผ่าน		
เทศบาลตำบลลาดบัวหลวง	49,924.82	15,237.27	69.48 %	ผ่าน	5,028.83	2,673.48	46.84 %	ผ่าน		
เทศบาลตำบลลาดบัวหลวง	67,684.09	16,076.30	76.25 %	ผ่าน	8,325.26	2,238.21	73.12 %	ผ่าน		
เทศบาลตำบลลาดบัวหลวง	ไม่ครบ	22,454.00	ประเมินไม่ได้	รายงานไม่ครบ	ไม่ครบ	5,109.83	ประเมินไม่ได้	รายงานไม่ครบ		
เทศบาลตำบลลาดบัวหลวง	135,581.44	54,771.00	59.60 %	ผ่าน	11,060.22	4,118.60	62.76 %	ผ่าน		
เทศบาลตำบลลาดบัวหลวง	73,423.61	51,266.75	30.18 %	ผ่าน	22,675.50	17,995.81	20.64 %	ผ่าน		
เทศบาลตำบลลาดบัวหลวง	36,448.79	15,461.00	57.58 %	ผ่าน	5,850.81	3,916.18	33.07 %	ผ่าน		
เทศบาลตำบลลาดบัวหลวง	55,621.59	9,020.00	83.78 %	ผ่าน	6,361.42	1,698.68	73.30 %	ผ่าน		
เทศบาลตำบลลาดบัวหลวง	ไม่ครบ	ไม่ครบ	ประเมินไม่ได้	รายงานไม่ครบ	ไม่ครบ	ไม่ครบ	ประเมินไม่ได้	รายงานไม่ครบ		
เทศบาลตำบลลาดบัวหลวง	ไม่ครบ	29,978.15	ประเมินไม่ได้	รายงานไม่ครบ	ไม่ครบ	7,656.00	ประเมินไม่ได้	รายงานไม่ครบ		
เทศบาลตำบลลาดบัวหลวง	45,598.81	27,174.97	40.40 %	ผ่าน	7,568.76	4,568.60	39.64 %	ผ่าน		



e-report.energy.go.th

โครงการลดการใช้พลังงานในภาครัฐ


[หน้าแรก](#)
[แนะนำโครงการ](#)
[เปรียบเทียบผลประหยัด](#)
[ข่าวสารประชาสัมพันธ์](#)
[FAQ](#)
[Dashboard](#)

สรุปผลการลดใช้พลังงานขององค์กรปกครองส่วนท้องถิ่น เดือนตุลาคม 2565


จังหวัด:

หน่วยงาน	การใช้ไฟฟ้า				การใช้แก๊ส			
	ค่ามาตรฐาน	ค่าจริง	ผลประหยัด	ผลประเมิน	ค่ามาตรฐาน	ค่าจริง	ผลประหยัด	ผลประเมิน
เทศบาลนครนครราชสีมา	47,392.64	30,131.18	36.4 %	ผ่าน	5,910.86	1,574.35	73.4 %	ผ่าน
เทศบาลเมืองบัวใหญ่	40,379.88	18,511.30	54.2 %	ผ่าน	2,566.67	172.20	93.3 %	ผ่าน
เทศบาลเมืองปากช่อง	21,984.15	12,448.08	43.4 %	ผ่าน	5,422.81	311.87	94.2 %	ผ่าน
เทศบาลตำบลลพบุรี	13,342.07	11,276.00	15.5 %	ไม่ผ่าน	1,244.90	1,011.58	18.7 %	ไม่ผ่าน
เทศบาลตำบลโนนสูง	6,366.22	9,789.90	-53.8 %	ไม่ผ่าน	1,850.49	3,847.28	-107.9 %	ไม่ผ่าน
เทศบาลตำบลโชคชัย	8,255.68	12,451.74	-50.8 %	ไม่ผ่าน	1,584.58	3,800.60	-139.8 %	ไม่ผ่าน
เทศบาลเมืองเมืองปัก	13,991.12	8,400.00	40.0 %	ผ่าน	2,263.40	616.50	72.8 %	ผ่าน
เทศบาลเมืองสีคิ้ว	11,833.19	24,296.00	-105.3 %	ไม่ผ่าน	2,796.39	5,782.75	-106.8 %	ไม่ผ่าน
เทศบาลตำบลห้วยแถลง	ไม่ครบ	ไม่ครบ	ประเมินไม่ได้	รายงานไม่ครบ	ไม่ครบ	ไม่ครบ	ประเมินไม่ได้	รายงานไม่ครบ
เทศบาลตำบลภูผาคิง	ไม่ครบ	29,558.64	ประเมินไม่ได้	รายงานไม่ครบ	ไม่ครบ	901.00	ประเมินไม่ได้	รายงานไม่ครบ
เทศบาลตำบลโคกกรวด	ไม่ครบ	2,639.86	ประเมินไม่ได้	รายงานไม่ครบ	ไม่ครบ	448.59	ประเมินไม่ได้	รายงานไม่ครบ
เทศบาลตำบลด่านเกวียน	20,715.70	7,292.00	64.8 %	ผ่าน	1,843.37	557.13	69.8 %	ผ่าน
เทศบาลตำบลด่านขุนทด	12,199.46	7,659.80	37.2 %	ผ่าน	3,779.25	3,155.20	16.5 %	ไม่ผ่าน
เทศบาลตำบลพินาย	ไม่ครบ	ไม่ครบ	ประเมินไม่ได้	รายงานไม่ครบ	ไม่ครบ	ไม่ครบ	ประเมินไม่ได้	รายงานไม่ครบ
เทศบาลตำบลมะค่า	17,610.17	5,252.31	70.2 %	ผ่าน	954.39	548.65	42.5 %	ผ่าน
เทศบาลตำบลเมืองคง	11,837.69	5,950.11	49.7 %	ผ่าน	1,423.98	890.61	37.5 %	ผ่าน
เทศบาลตำบลสูงเนิน	13,344.60	5,813.42	56.4 %	ผ่าน	1,509.02	6,372.70	-322.3 %	ไม่ผ่าน
เทศบาลตำบลหินลาด	ไม่ครบ	45,193.10	ประเมินไม่ได้	รายงานไม่ครบ	ไม่ครบ	ไม่ครบ	ประเมินไม่ได้	รายงานไม่ครบ
เทศบาลตำบลกลางดง	ไม่ครบ	6,724.36	ประเมินไม่ได้	รายงานไม่ครบ	ไม่ครบ	2,558.25	ประเมินไม่ได้	รายงานไม่ครบ
เทศบาลตำบลขามทะเลสอ	5,683.26	41.82	99.3 %	ผ่าน	1,373.02	225.84	83.6 %	ผ่าน
เทศบาลตำบลขามสะแกแสง	7,421.00	5,500.05	25.9 %	ผ่าน	1,542.16	247.10	84.0 %	ผ่าน
เทศบาลตำบลคลองไผ่	ไม่ครบ	ไม่ครบ	ประเมินไม่ได้	รายงานไม่ครบ	ไม่ครบ	ไม่ครบ	ประเมินไม่ได้	รายงานไม่ครบ
เทศบาลตำบลโคกสวาย	6,654.76	7,347.57	-10.4 %	ไม่ผ่าน	1,019.93	2,007.50	-96.8 %	ไม่ผ่าน
เทศบาลตำบลระเข้หิน	ไม่ครบ	ไม่ครบ	ประเมินไม่ได้	รายงานไม่ครบ	ไม่ครบ	ไม่ครบ	ประเมินไม่ได้	รายงานไม่ครบ
เทศบาลตำบลจักราช	ไม่ครบ	ไม่ครบ	ประเมินไม่ได้	รายงานไม่ครบ	ไม่ครบ	ไม่ครบ	ประเมินไม่ได้	รายงานไม่ครบ
เทศบาลตำบลขุนพวง	7,317.28	6,223.04	15.0 %	ไม่ผ่าน	2,180.07	360.65	83.5 %	ผ่าน

อบต. ท่าช้าง	9,097.85	3,672.00	59.6 %	ผ่าน	1.87	761.53	18.5 %	ไม่ผ่าน
อบต. หงอกรณ	ไม่ครบ	5,177.00	ประเมินไม่ได้	รายงานไม่ครบ	ไม่ครบ	404.81	ประเมินไม่ได้	รายงานไม่ครบ
อบต. ท่าลาดขาว	7,124.48	2,115.00	70.3 %	ผ่าน	748.71	293.40	60.8 %	ผ่าน
องค์การบริหารส่วนตำบลท่าจะหลุง	4,705.25	2,836.00	39.7 %	ผ่าน	936.28	171.00	81.7 %	ผ่าน
เทศบาลตำบลท่าเยี่ยม	4,582.58	3,861.00	15.7 %	ไม่ผ่าน	2,043.13	13.50	99.3 %	ผ่าน
อบต. โชคชัย	3,953.40	3,444.00	12.9 %	ไม่ผ่าน	2,098.65	778.80	62.9 %	ผ่าน
อบต. ละมุนใหม่พัฒนา	29,055.24	2,693.00	90.7 %	ผ่าน	912.01	263.93	71.1 %	ผ่าน
อบต. ด่านเกวียน	3,157.35	2,568.00	18.7 %	ไม่ผ่าน	723.22	323.01	55.3 %	ผ่าน
องค์การบริหารส่วนตำบลลูกตึกนิมาน	5,137.28	3,614.00	29.7 %	ผ่าน	1,575.52	215.20	86.3 %	ผ่าน
องค์การบริหารส่วนตำบลบ้านขุนทด	5,428.84	3,604.24	33.6 %	ผ่าน	1,630.51	497.38	69.5 %	ผ่าน
องค์การบริหารส่วนตำบลด่านนอก	5,350.52	1,839.00	65.6 %	ผ่าน	3,123.58	257.50	91.8 %	ผ่าน
อบต. ตำบลโนน	5,518.24	3,414.96	38.1 %	ผ่าน	1,553.72	339.38	78.2 %	ผ่าน
อบต. ตะเคียน	ไม่ครบ	ไม่ครบ	ประเมินไม่ได้	รายงานไม่ครบ	ไม่ครบ	ไม่ครบ	ประเมินไม่ได้	รายงานไม่ครบ
อบต. บ้านเก่า	5,648.86	3,125.00	44.7 %	ผ่าน	1,859.33	706.27	62.0 %	ผ่าน
อบต. บ้านแปรง	ไม่ครบ	ไม่ครบ	ประเมินไม่ได้	รายงานไม่ครบ	ไม่ครบ	ไม่ครบ	ประเมินไม่ได้	รายงานไม่ครบ
อบต. พันชนะ	6,939.25	ไม่ครบ	ประเมินไม่ได้	รายงานไม่ครบ	1,053.72	276.00	73.8 %	ผ่าน
อบต. สระจรเข้	4,385.92	2,240.00	48.9 %	ผ่าน	1,601.57	242.00	84.9 %	ผ่าน
อบต. หนองกราด	2,364.63	2,984.00	-26.2 %	ไม่ผ่าน	1,617.97	229.90	85.8 %	ผ่าน
เทศบาลตำบลหนองบัวตะเกียด	9,183.80	6,402.13	30.3 %	ผ่าน	1,939.66	1,074.92	44.6 %	ผ่าน
อบต. หนองบัวละคร	2,912.70	1,071.00	63.2 %	ผ่าน	1,278.19	105.04	91.8 %	ผ่าน
อบต. หินดาด	9,817.54	5,209.81	46.9 %	ผ่าน	1,762.18	760.00	56.9 %	ผ่าน
อบต. ห้วยมุง	54,390.46	3,608.35	93.4 %	ผ่าน	1,652.73	1,482.00	10.3 %	ไม่ผ่าน
อบต. โนนเมืองพัฒนา	4,022.36	2,154.55	46.4 %	ผ่าน	1,408.90	110.43	92.2 %	ผ่าน
อบต. หนองไทร	2,022.18	2,598.00	-28.5 %	ไม่ผ่าน	1,902.67	385.43	79.7 %	ผ่าน
อบต. โนนไทย	4,501.62	3,141.00	30.2 %	ผ่าน	5,732.49	453.00	92.1 %	ผ่าน
อบต. ตำบลจาก	5,753.45	4,042.87	29.7 %	ผ่าน	882.95	579.50	34.4 %	ผ่าน
อบต. กำมิ่ง	6,669.75	4,946.79	25.8 %	ผ่าน	1,278.07	546.95	57.2 %	ผ่าน
อบต. สำโรง	12,718.03	2,820.40	77.8 %	ผ่าน	940.32	328.20	65.1 %	ผ่าน
องค์การบริหารส่วนตำบลค้างพูก	ไม่ครบ	2,599.78	ประเมินไม่ได้	รายงานไม่ครบ	ไม่ครบ	254.50	ประเมินไม่ได้	รายงานไม่ครบ
อบต. บ้านวัง	5,230.93	3,125.00	40.3 %	ผ่าน	813.62	172.90	78.7 %	ผ่าน
เทศบาลตำบลบึงสัจจ์	24,961.14	5,978.78	76.0 %	ผ่าน	1,547.64	1.00	99.9 %	ผ่าน
อบต. สายอ	10,090.86	1,819.50	82.0 %	ผ่าน	757.54	261.40	65.5 %	ผ่าน
อบต. ถนนโพธิ์	6,830.99	1,916.17	71.9 %	ผ่าน	804.44	243.36	69.7 %	ผ่าน
อบต. มะค่า	4,510.56	2,212.38	51.0 %	ผ่าน	881.05	150.05	83.0 %	ผ่าน
เทศบาลตำบลใหม่	3,379.11	1.00	100.0 %	ผ่าน	1,446.47	651.50	55.0 %	ผ่าน
อบต. โดมต	7,706.05	2,624.48	65.9 %	ผ่าน	1,154.49	948.38	17.9 %	ไม่ผ่าน
อบต. บึง	3,813.89	1,832.31	52.0 %	ผ่าน	870.46	211.24	75.7 %	ผ่าน
อบต. ดอนขมพู	2,084.59	2,658.83	-27.5 %	ไม่ผ่าน	865.53	338.20	60.9 %	ผ่าน
องค์การบริหารส่วนตำบลธารปราสาท	3,289.56	3,762.00	-14.4 %	ไม่ผ่าน	1,374.13	704.70	48.7 %	ผ่าน
อบต. หลุมข่า	5,228.02	2,663.03	49.1 %	ผ่าน	1,262.06	545.00	56.8 %	ผ่าน
อบต. มะค่า	ไม่ครบ	3,641.10	ประเมินไม่ได้	รายงานไม่ครบ	ไม่ครบ	555.75	ประเมินไม่ได้	รายงานไม่ครบ
อบต. พลสงคราม	3,557.90	2,045.00	42.5 %	ผ่าน	1,064.27	482.50	54.7 %	ผ่าน
อบต. จันอัด	3,933.02	2,820.00	28.3 %	ผ่าน	885.55	603.79	31.8 %	ผ่าน



สำนักงานนโยบาย
และแผนพลังงาน
กระทรวงพลังงาน



ศูนย์วิจัยพลังงาน 2565

e-report.energy.go.th

โครงการลดการใช้พลังงานในภาครัฐ

หน้าแรก

แนะนำโครงการ

เปรียบเทียบผลประหยัด

ข่าวสารประชาสัมพันธ์

FAQ

Dashboard

สรุปผลการลดใช้พลังงานขององค์กรปกครองส่วนท้องถิ่น เดือนพฤศจิกายน 2565

จังหวัด: นครราชสีมา

หน่วยงาน	การใช้ไฟฟ้า				การใช้น้ำประปา			
	ค่ามาตรฐาน	ค่าจริง	ผลประหยัด	ผลประเมิน	ค่ามาตรฐาน	ค่าจริง	ผลประหยัด	ผลประเมิน
เทศบาลนครนครราชสีมา	52,271.06	27,621.30	47.2 %	ผ่าน	6,054.89	1,716.35	71.7 %	ผ่าน
เทศบาลเมืองบัวใหญ่	18,167.35	20,671.60	-13.8 %	ไม่ผ่าน	2,576.96	379.30	85.3 %	ผ่าน
เทศบาลเมืองปากช่อง	22,014.92	13,553.76	38.4 %	ผ่าน	5,422.81	538.32	90.1 %	ผ่าน
เทศบาลตำบลจอหอ	13,704.73	12,647.00	7.7 %	ไม่ผ่าน	1,244.90	402.63	67.7 %	ผ่าน
เทศบาลตำบลโนนสูง	6,535.88	8,502.89	-30.1 %	ไม่ผ่าน	1,809.34	3,982.25	-120.1 %	ไม่ผ่าน
เทศบาลตำบลโชคชัย	8,507.76	10,549.93	-24.0 %	ไม่ผ่าน	1,584.58	2,716.75	-71.4 %	ไม่ผ่าน
เทศบาลเมืองเมืองมวก	14,664.69	9,444.00	35.6 %	ผ่าน	2,232.54	549.00	75.4 %	ผ่าน
เทศบาลเมืองสีคิ้ว	12,286.01	23,414.42	-90.6 %	ไม่ผ่าน	2,796.39	21,793.05	-679.3 %	ไม่ผ่าน
เทศบาลตำบลห้วยแถลง	ไม่ครบ	ไม่ครบ	ประเมินไม่ได้	รายงานไม่ครบ	ไม่ครบ	ไม่ครบ	ประเมินไม่ได้	รายงานไม่ครบ
เทศบาลตำบลโคกกรวด	ไม่ครบ	29,098.32	ประเมินไม่ได้	รายงานไม่ครบ	ไม่ครบ	1,198.65	ประเมินไม่ได้	รายงานไม่ครบ
เทศบาลตำบลคำกรวย	ไม่ครบ	3,280.63	ประเมินไม่ได้	รายงานไม่ครบ	ไม่ครบ	548.99	ประเมินไม่ได้	รายงานไม่ครบ
เทศบาลตำบลบ้านหนอง	22,540.05	6,244.99	72.3 %	ผ่าน	1,843.37	972.63	47.2 %	ผ่าน
เทศบาลตำบลพินาย	12,809.87	7,894.80	38.4 %	ผ่าน	3,779.25	2,922.36	22.7 %	ผ่าน
เทศบาลตำบลละหาน	ไม่ครบ	ไม่ครบ	ประเมินไม่ได้	รายงานไม่ครบ	ไม่ครบ	ไม่ครบ	ประเมินไม่ได้	รายงานไม่ครบ
เทศบาลตำบลเมืองคง	12,478.42	6,203.26	50.3 %	ผ่าน	1,423.98	1,135.57	20.3 %	ผ่าน
เทศบาลตำบลสูงเนิน	13,612.18	6,288.92	53.8 %	ผ่าน	1,509.02	5,631.00	-273.2 %	ไม่ผ่าน
เทศบาลตำบลหินดาด	ไม่ครบ	257.00	ประเมินไม่ได้	รายงานไม่ครบ	ไม่ครบ	801.46	ประเมินไม่ได้	รายงานไม่ครบ
เทศบาลตำบลกลางดง	ไม่ครบ	ไม่ครบ	ประเมินไม่ได้	รายงานไม่ครบ	ไม่ครบ	ไม่ครบ	ประเมินไม่ได้	รายงานไม่ครบ
เทศบาลตำบลขามทะเลสอ	6,222.80	46.92	99.2 %	ผ่าน	1,373.02	197.25	85.6 %	ผ่าน
เทศบาลตำบลขามสะแกแสง	7,599.90	5,260.04	30.8 %	ผ่าน	1,542.16	391.78	74.6 %	ผ่าน
เทศบาลตำบลคลองไผ่	ไม่ครบ	ไม่ครบ	ประเมินไม่ได้	รายงานไม่ครบ	ไม่ครบ	ไม่ครบ	ประเมินไม่ได้	รายงานไม่ครบ
เทศบาลตำบลโคกสวาย	7,960.08	6,925.80	13.0 %	ไม่ผ่าน	1,030.21	1,805.60	-75.3 %	ไม่ผ่าน
เทศบาลตำบลระเข้หิน	ไม่ครบ	ไม่ครบ	ประเมินไม่ได้	รายงานไม่ครบ	ไม่ครบ	ไม่ครบ	ประเมินไม่ได้	รายงานไม่ครบ
เทศบาลตำบลจักราช	ไม่ครบ	ไม่ครบ	ประเมินไม่ได้	รายงานไม่ครบ	ไม่ครบ	ไม่ครบ	ประเมินไม่ได้	รายงานไม่ครบ
เทศบาลตำบลชุมพวง	7,563.68	5,636.70	25.5 %	ผ่าน	2,180.07	774.05	64.5 %	ผ่าน

อบต. ท่าอ่าง	9,348.20	3,825.00	59.1 %	ผ่าน	1.87	965.88	-3.3 %	ไม่ผ่าน
อบต. หงษ์อัญญา	ไม่ครบ	5,904.00	ประเมินไม่ได้	รายงานไม่ครบ	ไม่ครบ	507.45	ประเมินไม่ได้	รายงานไม่ครบ
อบต. ท่าลาดขวา	7,345.97	1,633.00	77.8 %	ผ่าน	738.42	353.42	52.1 %	ผ่าน
องค์การบริหารส่วนตำบลท่าจะหลุง	4,854.41	2,837.00	41.6 %	ผ่าน	936.28	171.00	81.7 %	ผ่าน
เทศบาลตำบลท่าเยี่ยม	4,591.28	3,334.00	27.4 %	ผ่าน	2,043.13	75.60	96.3 %	ผ่าน
อบต. โขศขัย	4,270.95	3,927.00	8.1 %	ไม่ผ่าน	2,098.65	472.04	77.5 %	ผ่าน
อบต. ละมใหม่พัฒนา	30,118.85	3,004.00	90.0 %	ผ่าน	912.01	418.97	54.1 %	ผ่าน
อบต. ตานเกษียณ	3,479.60	2,347.00	32.5 %	ผ่าน	723.22	417.52	42.3 %	ผ่าน
องค์การบริหารส่วนตำบลกุดพิมาน	5,734.09	3,677.00	35.9 %	ผ่าน	1,575.52	536.83	65.9 %	ผ่าน
องค์การบริหารส่วนตำบลบ้านขนทด	7,219.13	3,851.32	46.7 %	ผ่าน	1,620.22	548.55	66.1 %	ผ่าน
องค์การบริหารส่วนตำบลบ้านนอก	6,128.36	2,320.00	62.1 %	ผ่าน	3,535.09	285.00	91.9 %	ผ่าน
อบต. ตานโนน	5,779.24	3,355.29	41.9 %	ผ่าน	1,533.15	431.24	71.9 %	ผ่าน
อบต. ตะเคียน	ไม่ครบ	ไม่ครบ	ประเมินไม่ได้	รายงานไม่ครบ	ไม่ครบ	ไม่ครบ	ประเมินไม่ได้	รายงานไม่ครบ
อบต. บ้านเก่า	5,894.25	3,403.00	42.3 %	ผ่าน	1,869.61	352.04	81.2 %	ผ่าน
อบต. บ้านแปรง	ไม่ครบ	ไม่ครบ	ประเมินไม่ได้	รายงานไม่ครบ	ไม่ครบ	ไม่ครบ	ประเมินไม่ได้	รายงานไม่ครบ
อบต. พันชนะ	7,152.94	3,234.00	54.8 %	ผ่าน	1,053.72	190.00	82.0 %	ผ่าน
อบต. สระจระเข้	4,431.47	2,273.00	48.7 %	ผ่าน	1,601.57	427.50	73.3 %	ผ่าน
อบต. หนองกราด	2,427.69	3,056.00	-25.9 %	ไม่ผ่าน	1,617.97	457.90	71.7 %	ผ่าน
เทศบาลตำบลหนองบัวตะเือง	9,464.22	5,257.62	44.4 %	ผ่าน	1,939.66	1,330.29	31.4 %	ผ่าน
อบต. หนองบัวละคร	3,001.64	1,044.99	65.2 %	ผ่าน	1,278.19	188.53	85.3 %	ผ่าน
อบต. หินดาด	10,117.32	4,080.20	59.7 %	ผ่าน	1,762.18	712.50	59.6 %	ผ่าน
อบต. ห้วยยาง	56,014.64	3,843.67	93.1 %	ผ่าน	1,652.73	1,804.85	-9.2 %	ไม่ผ่าน
อบต. โนนเมืองพัฒนา	4,172.09	2,163.11	48.2 %	ผ่าน	1,408.90	217.08	84.6 %	ผ่าน
อบต. หนองโพธิ์	2,067.45	2,525.00	-22.1 %	ไม่ผ่าน	1,902.67	697.97	63.3 %	ผ่าน
อบต. โนนโพธิ์	4,795.38	3,081.00	35.8 %	ผ่าน	5,732.49	367.50	93.6 %	ผ่าน
อบต. ตานจาก	4,928.29	4,459.34	9.5 %	ไม่ผ่าน	903.53	408.50	54.8 %	ผ่าน
อบต. กำมิ่ง	7,024.49	5,368.47	23.6 %	ผ่าน	1,278.07	377.40	70.5 %	ผ่าน
อบต. สี่โรง	13,037.84	2,988.70	77.1 %	ผ่าน	940.32	328.20	65.1 %	ผ่าน
องค์การบริหารส่วนตำบลค้างพลุ	ไม่ครบ	2,964.83	ประเมินไม่ได้	รายงานไม่ครบ	ไม่ครบ	199.50	ประเมินไม่ได้	รายงานไม่ครบ
อบต. บ้านวัง	5,427.25	3,216.00	40.7 %	ผ่าน	813.62	172.90	78.7 %	ผ่าน
เทศบาลตำบลบึงสังข์	25,608.83	4,477.40	82.5 %	ผ่าน	1,547.64	2,660.00	-71.9 %	ไม่ผ่าน
อบต. สายอ	10,307.48	2,080.50	79.8 %	ผ่าน	757.54	496.60	34.4 %	ผ่าน
อบต. ถนนโพธิ์	6,948.07	2,621.19	62.3 %	ผ่าน	804.44	337.58	58.0 %	ผ่าน
อบต. มะค่า	4,684.89	2,466.36	47.4 %	ผ่าน	881.05	175.75	80.1 %	ผ่าน
เทศบาลตำบลใหม่	3,648.34	4,566.00	-25.2 %	ไม่ผ่าน	1,415.61	1,540.90	-8.9 %	ไม่ผ่าน
อบต. โตนด	7,674.65	2,908.01	62.1 %	ผ่าน	1,154.49	1,054.19	8.7 %	ไม่ผ่าน
อบต. บึง	4,128.44	2,184.23	47.1 %	ผ่าน	880.75	257.59	70.8 %	ผ่าน
อบต. ดอนชมพู	2,299.33	2,644.45	-15.0 %	ไม่ผ่าน	865.53	1,274.90	-47.3 %	ไม่ผ่าน
องค์การบริหารส่วนตำบลธรมปราสาท	3,437.71	3,141.00	8.6 %	ไม่ผ่าน	1,374.13	787.40	42.7 %	ผ่าน
อบต. หลุมข้าว	5,275.51	2,678.96	49.2 %	ผ่าน	1,262.06	432.00	65.8 %	ผ่าน
อบต. มะค่า	ไม่ครบ	3,967.58	ประเมินไม่ได้	รายงานไม่ครบ	ไม่ครบ	840.75	ประเมินไม่ได้	รายงานไม่ครบ
อบต. พลสงคราม	3,837.47	2,818.00	26.6 %	ผ่าน	1,064.27	588.00	44.8 %	ผ่าน
อบต. จันอืด	4,043.97	2,610.00	35.5 %	ผ่าน	885.55	649.73	26.6 %	ผ่าน



e-report.energy.go.th

โครงการลดใช้พลังงานใช้พลังงานในภาครัฐ

หน้าแรก [แนะนำโครงการ](#) [เปรียบเทียบผลประหยัด](#) [ข่าวสารประชาสัมพันธ์](#) [FAQ](#) [Dashboard](#)

สรุปผลการลดใช้พลังงานขององค์กรปกครองส่วนท้องถิ่น เดือนธันวาคม 2565

จังหวัด: ▼

หน่วยงาน	การใช้ไฟฟ้า				การใช้น้ำมัน			
	ค่ามาตรฐาน	ค่าจริง	ผลประหยัด	ผลประเมิน	ค่ามาตรฐาน	ค่าจริง	ผลประหยัด	ผลประเมิน
เทศบาลนครราชสีมา	43,344.02	26,993.10	37.7 %	ผ่าน	6,250.36	1,427.95	77.2 %	ผ่าน
เทศบาลเมืองบัวใหญ่	16,247.99	13,894.10	14.5 %	ไม่ผ่าน	2,576.96	425.65	83.5 %	ผ่าน
เทศบาลเมืองปากช่อง	19,645.48	11,162.88	43.2 %	ผ่าน	5,422.81	672.13	87.6 %	ผ่าน
เทศบาลตำบลลพทอง	12,158.69	14,307.00	-17.7 %	ไม่ผ่าน	1,244.90	601.14	51.7 %	ผ่าน
เทศบาลตำบลโนนสูง	5,701.93	10,095.07	-77.0 %	ไม่ผ่าน	1,819.63	3,612.25	-98.5 %	ไม่ผ่าน
เทศบาลตำบลโมษัย	7,467.92	11,111.90	-48.8 %	ไม่ผ่าน	1,584.58	2,903.95	-83.3 %	ไม่ผ่าน
เทศบาลเมืองเมืองมิ่ง	12,755.28	6,108.00	52.1 %	ผ่าน	2,253.11	596.50	73.5 %	ผ่าน
เทศบาลเมืองสีคิ้ว	10,864.70	ไม่ครบ	ประเมินไม่ได้	รายงานไม่ครบ	2,796.39	4,666.15	-66.9 %	ไม่ผ่าน
เทศบาลตำบลห้วยแถลง	ไม่ครบ	ไม่ครบ	ประเมินไม่ได้	รายงานไม่ครบ	ไม่ครบ	ไม่ครบ	ประเมินไม่ได้	รายงานไม่ครบ
เทศบาลตำบลจิก	ไม่ครบ	30,557.29	ประเมินไม่ได้	รายงานไม่ครบ	ไม่ครบ	1,236.55	ประเมินไม่ได้	รายงานไม่ครบ
เทศบาลตำบลโคกกรวด	ไม่ครบ	2,257.98	ประเมินไม่ได้	รายงานไม่ครบ	ไม่ครบ	555.99	ประเมินไม่ได้	รายงานไม่ครบ
เทศบาลตำบลด่านเกวียน	19,503.73	6,594.01	66.2 %	ผ่าน	1,843.37	514.91	72.1 %	ผ่าน
เทศบาลตำบลด่านขุนทด	10,794.44	6,976.80	35.4 %	ผ่าน	3,779.25	2,421.85	35.9 %	ผ่าน
เทศบาลตำบลพิมาย	ไม่ครบ	ไม่ครบ	ประเมินไม่ได้	รายงานไม่ครบ	ไม่ครบ	ไม่ครบ	ประเมินไม่ได้	รายงานไม่ครบ
เทศบาลตำบลมะค่า	ไม่ครบ	4,826.58	ประเมินไม่ได้	รายงานไม่ครบ	ไม่ครบ	ไม่ครบ	ประเมินไม่ได้	รายงานไม่ครบ
เทศบาลตำบลเมืองคง	10,362.44	5,501.02	46.9 %	ผ่าน	1,423.98	1,112.30	21.9 %	ผ่าน
เทศบาลตำบลสูงเนิน	11,836.50	5,445.00	54.0 %	ผ่าน	1,509.02	6,364.00	-321.7 %	ไม่ผ่าน
เทศบาลตำบลหินดาด	ไม่ครบ	ไม่ครบ	ประเมินไม่ได้	รายงานไม่ครบ	ไม่ครบ	ไม่ครบ	ประเมินไม่ได้	รายงานไม่ครบ
เทศบาลตำบลกลางดง	ไม่ครบ	ไม่ครบ	ประเมินไม่ได้	รายงานไม่ครบ	ไม่ครบ	ไม่ครบ	ประเมินไม่ได้	รายงานไม่ครบ
เทศบาลตำบลขามทะเลสอ	5,783.50	41.82	99.3 %	ผ่าน	1,373.02	225.84	83.6 %	ผ่าน
เทศบาลตำบลขามสะแกแสง	6,712.89	4,858.59	27.6 %	ผ่าน	1,542.16	277.52	82.0 %	ผ่าน
เทศบาลตำบลคลองไผ่	ไม่ครบ	ไม่ครบ	ประเมินไม่ได้	รายงานไม่ครบ	ไม่ครบ	ไม่ครบ	ประเมินไม่ได้	รายงานไม่ครบ
เทศบาลตำบลโคกสวาย	6,692.40	6,066.45	9.4 %	ไม่ผ่าน	1,091.94	1,731.75	-58.6 %	ไม่ผ่าน
เทศบาลตำบลระเข้หิน	ไม่ครบ	ไม่ครบ	ประเมินไม่ได้	รายงานไม่ครบ	ไม่ครบ	ไม่ครบ	ประเมินไม่ได้	รายงานไม่ครบ
เทศบาลตำบลจักราช	ไม่ครบ	ไม่ครบ	ประเมินไม่ได้	รายงานไม่ครบ	ไม่ครบ	ไม่ครบ	ประเมินไม่ได้	รายงานไม่ครบ
เทศบาลตำบลขุขันธ์	6,652.56	5,045.84	24.2 %	ผ่าน	2,180.07	614.60	71.8 %	ผ่าน

งบด. ทำ่าง	8,098.02	3,503.00	56.7 %	ผ่าน	1.87	921.07	1.5 %	ไม่ผ่าน
งบด. ทุ่งอรุณ	ไม่ครบ	3,141.00	ประเมินไม่ได้	รายงานไม่ครบ	ไม่ครบ	491.43	ประเมินไม่ได้	รายงานไม่ครบ
งบด. ทำลาดขาว	6,440.10	1,354.00	79.0 %	ผ่าน	738.42	465.53	37.0 %	ผ่าน
องค์การบริหารส่วนตำบลท่าจะหลุง	4,280.37	2,811.00	34.3 %	ผ่าน	936.28	304.00	67.5 %	ผ่าน
เทศบาลตำบลท่าเยี่ยม	3,992.78	2,919.00	26.9 %	ผ่าน	1,929.96	49.50	97.4 %	ผ่าน
งบด. ไชคชัย	3,629.18	3,609.00	0.6 %	ไม่ผ่าน	2,098.65	561.74	73.2 %	ผ่าน
งบด. ละลมใหม่พัฒนา	26,354.34	2,759.00	89.5 %	ผ่าน	912.01	419.42	54.0 %	ผ่าน
งบด. ด่านเจริญ	2,955.19	2,399.00	18.8 %	ไม่ผ่าน	723.22	463.59	35.9 %	ผ่าน
องค์การบริหารส่วนตำบลกุดพิภมา	5,013.09	3,546.00	29.3 %	ผ่าน	1,575.52	438.91	72.1 %	ผ่าน
องค์การบริหารส่วนตำบลบ้านขุนทด	4,838.79	3,617.71	25.2 %	ผ่าน	1,620.22	518.92	68.0 %	ผ่าน
องค์การบริหารส่วนตำบลดำนอก	4,812.72	1,687.00	64.9 %	ผ่าน	3,123.58	352.50	88.7 %	ผ่าน
งบด. ด่านโน	5,092.58	3,398.13	33.3 %	ผ่าน	1,533.15	444.44	71.0 %	ผ่าน
งบด. ดะเคียน	ไม่ครบ	ไม่ครบ	ประเมินไม่ได้	รายงานไม่ครบ	ไม่ครบ	ไม่ครบ	ประเมินไม่ได้	รายงานไม่ครบ
งบด. บ้านเก่า	5,117.88	3,188.00	37.7 %	ผ่าน	1,859.33	468.37	74.8 %	ผ่าน
งบด. บ้านแปรง	ไม่ครบ	ไม่ครบ	ประเมินไม่ได้	รายงานไม่ครบ	ไม่ครบ	ไม่ครบ	ประเมินไม่ได้	รายงานไม่ครบ
งบด. พันชนะ	6,253.72	ไม่ครบ	ประเมินไม่ได้	รายงานไม่ครบ	1,043.43	ไม่ครบ	ประเมินไม่ได้	รายงานไม่ครบ
งบด. สระจรชัย	3,827.67	2,231.00	41.7 %	ผ่าน	1,601.57	505.55	68.4 %	ผ่าน
งบด. หนองกรด	2,134.18	2,800.00	-31.2 %	ไม่ผ่าน	1,617.97	399.00	75.3 %	ผ่าน
เทศบาลตำบลหนองบัวตะเกียด	8,307.48	5,988.42	27.9 %	ผ่าน	1,939.66	1,486.83	23.3 %	ผ่าน
งบด. หนองบัวละคร	2,634.77	1,323.45	49.8 %	ผ่าน	1,278.19	18,852.75	-1,375.0 %	ไม่ผ่าน
งบด. หินดาด	8,880.76	3,063.36	65.5 %	ผ่าน	1,762.18	902.50	48.8 %	ผ่าน
งบด. ห้วยมงบ	49,240.69	2,821.32	94.3 %	ผ่าน	1,652.73	1,320.50	20.1 %	ผ่าน
งบด. โนนเมืองพัฒนา	3,830.13	2,109.25	44.9 %	ผ่าน	1,408.90	228.82	83.8 %	ผ่าน
งบด. หนองไทร	1,809.95	2,064.00	-14.0 %	ไม่ผ่าน	1,902.67	691.54	63.7 %	ผ่าน
งบด. โนนไทย	4,197.14	3,321.00	20.9 %	ผ่าน	5,732.49	442.15	92.3 %	ผ่าน
งบด. ด่านจาก	4,610.97	3,621.16	21.5 %	ผ่าน	903.53	346.50	61.7 %	ผ่าน
งบด. กำมิ่ง	6,113.64	4,185.47	31.5 %	ผ่าน	1,278.07	501.85	60.7 %	ผ่าน
งบด. สำโรง	11,792.25	2,184.84	81.5 %	ผ่าน	940.32	385.20	59.0 %	ผ่าน
องค์การบริหารส่วนตำบลวังพลู	ไม่ครบ	2,497.88	ประเมินไม่ได้	รายงานไม่ครบ	ไม่ครบ	321.00	ประเมินไม่ได้	รายงานไม่ครบ
งบด. บ้านวัง	4,844.24	3,034.00	37.4 %	ผ่าน	813.62	172.90	78.7 %	ผ่าน
เทศบาลตำบลบึงลิ่ง	22,579.35	3,564.60	84.2 %	ผ่าน	1,547.64	1.00	99.9 %	ผ่าน
งบด. สายออ	9,773.95	1,587.00	83.8 %	ผ่าน	757.54	354.10	53.3 %	ผ่าน
งบด. ถนนโพธิ์	6,270.70	1,414.94	77.4 %	ผ่าน	814.73	235.29	71.1 %	ผ่าน
งบด. มะค่า	3,989.33	1,857.42	53.4 %	ผ่าน	870.76	115.85	86.7 %	ผ่าน
เทศบาลตำบลใหม่	3,225.16	3,800.65	-17.8 %	ไม่ผ่าน	1,415.61	1,303.40	7.9 %	ไม่ผ่าน
งบด. โคนด	6,666.98	2,026.11	69.6 %	ผ่าน	1,154.49	983.41	14.8 %	ไม่ผ่าน
งบด. บึง	3,456.67	1,878.54	45.7 %	ผ่าน	849.89	273.00	67.9 %	ผ่าน
งบด. ดอนชมพู	2,185.83	2,678.72	-22.5 %	ไม่ผ่าน	865.53	338.20	60.9 %	ผ่าน
องค์การบริหารส่วนตำบลธารปราสาท	2,801.87	2,814.00	-0.4 %	ไม่ผ่าน	1,374.13	698.90	49.1 %	ผ่าน
งบด. หลุมข้าว	4,705.32	2,175.19	53.8 %	ผ่าน	1,251.78	474.00	62.1 %	ผ่าน
งบด. มะค่า	ไม่ครบ	3,236.01	ประเมินไม่ได้	รายงานไม่ครบ	ไม่ครบ	712.50	ประเมินไม่ได้	รายงานไม่ครบ
งบด. พลสงคราม	3,275.99	1,949.00	40.5 %	ผ่าน	1,064.27	607.00	43.0 %	ผ่าน
งบด. จันอ็ด	3,719.74	2,640.00	29.0 %	ผ่าน	885.55	664.27	25.0 %	ผ่าน



e-report.energy.go.th

โครงการลดการใช้พลังงานในภาครัฐ

หน้าแรก

แนะนำโครงการ

เปรียบเทียบผลประหยัด

ข่าวสารประชาสัมพันธ์

FAQ

Dashboard

สรุปผลการลดใช้พลังงานขององค์กรปกครองส่วนท้องถิ่น เดือนมกราคม 2566

จังหวัด:

นครราชสีมา



หน่วยงาน	การใช้ไฟฟ้า				การใช้ก๊าซ			
	ค่ามาตรฐาน	ค่าจริง	ผลประหยัด	ผลประเมิน	ค่ามาตรฐาน	ค่าจริง	ผลประหยัด	ผลประเมิน
เทศบาลนครราชสีมา	40,227.23	17,981.04	55.3 %	ผ่าน	6,219.49	1,900.90	69.4 %	ผ่าน
เทศบาลเมืองบัวใหญ่	16,133.88	12,345.91	23.5 %	ผ่าน	2,597.53	491.15	81.1 %	ผ่าน
เทศบาลเมืองปากช่อง	19,471.83	9,509.66	51.2 %	ผ่าน	5,422.81	834.90	84.6 %	ผ่าน
เทศบาลตำบลจอหอ	11,842.93	8,620.00	27.2 %	ผ่าน	1,244.90	758.44	39.1 %	ผ่าน
เทศบาลตำบลโนนสูง	5,671.56	ไม่ครบ	ประเมินไม่ได้	รายงานไม่ครบ	1,819.63	ไม่ครบ	ประเมินไม่ได้	รายงานไม่ครบ
เทศบาลตำบลโชคชัย	7,341.88	10,612.17	-44.5 %	ไม่ผ่าน	1,584.58	2,556.00	-61.3 %	ไม่ผ่าน
เทศบาลเมืองเมืองปัก	12,376.62	6,528.00	47.3 %	ผ่าน	2,263.40	649.93	71.3 %	ผ่าน
เทศบาลเมืองสีคิ้ว	10,760.29	5,920.00	45.0 %	ผ่าน	2,796.39	4,341.15	-55.2 %	ไม่ผ่าน
เทศบาลตำบลห้วยแถลง	ไม่ครบ	ไม่ครบ	ประเมินไม่ได้	รายงานไม่ครบ	ไม่ครบ	ไม่ครบ	ประเมินไม่ได้	รายงานไม่ครบ
เทศบาลตำบลจิก	ไม่ครบ	28,720.69	ประเมินไม่ได้	รายงานไม่ครบ	ไม่ครบ	1.00	ประเมินไม่ได้	รายงานไม่ครบ
เทศบาลตำบลโคกกรวด	ไม่ครบ	1,683.91	ประเมินไม่ได้	รายงานไม่ครบ	ไม่ครบ	592.28	ประเมินไม่ได้	รายงานไม่ครบ
เทศบาลตำบลด่านเกวียน	18,511.49	9,812.00	47.0 %	ผ่าน	1,843.37	789.95	57.1 %	ผ่าน
เทศบาลตำบลด่านขุนทด	10,217.45	8,535.53	16.5 %	ไม่ผ่าน	3,779.25	3,310.50	12.4 %	ไม่ผ่าน
เทศบาลตำบลห้วยทับูน	ไม่ครบ	ไม่ครบ	ประเมินไม่ได้	รายงานไม่ครบ	ไม่ครบ	ไม่ครบ	ประเมินไม่ได้	รายงานไม่ครบ
เทศบาลตำบลมะเดื่อ	ไม่ครบ	3,663.27	ประเมินไม่ได้	รายงานไม่ครบ	ไม่ครบ	ไม่ครบ	ประเมินไม่ได้	รายงานไม่ครบ
เทศบาลตำบลเมืองคง	10,543.21	4,620.61	56.2 %	ผ่าน	1,423.98	761.93	46.5 %	ผ่าน
เทศบาลตำบลสูงเนิน	11,828.93	3,368.65	71.5 %	ผ่าน	1,509.02	6,177.00	-309.3 %	ไม่ผ่าน
เทศบาลตำบลหินลาด	ไม่ครบ	238.00	ประเมินไม่ได้	รายงานไม่ครบ	ไม่ครบ	ไม่ครบ	ประเมินไม่ได้	รายงานไม่ครบ
เทศบาลตำบลกลางดง	ไม่ครบ	ไม่ครบ	ประเมินไม่ได้	รายงานไม่ครบ	ไม่ครบ	ไม่ครบ	ประเมินไม่ได้	รายงานไม่ครบ
เทศบาลตำบลขามทะเลสอ	5,298.73	41.80	99.2 %	ผ่าน	1,383.31	225.28	83.7 %	ผ่าน
เทศบาลตำบลขามสะแกแสง	6,599.60	2,613.24	60.4 %	ผ่าน	1,542.16	338.15	78.1 %	ผ่าน
เทศบาลตำบลคลองไผ่	ไม่ครบ	ไม่ครบ	ประเมินไม่ได้	รายงานไม่ครบ	ไม่ครบ	ไม่ครบ	ประเมินไม่ได้	รายงานไม่ครบ
เทศบาลตำบลโคกสวาย	6,803.23	5,426.91	20.2 %	ผ่าน	1,091.94	1,567.59	-43.6 %	ไม่ผ่าน
เทศบาลตำบลระเซ่หิน	ไม่ครบ	ไม่ครบ	ประเมินไม่ได้	รายงานไม่ครบ	ไม่ครบ	ไม่ครบ	ประเมินไม่ได้	รายงานไม่ครบ
เทศบาลตำบลจักราช	ไม่ครบ	ไม่ครบ	ประเมินไม่ได้	รายงานไม่ครบ	ไม่ครบ	ไม่ครบ	ประเมินไม่ได้	รายงานไม่ครบ
เทศบาลตำบลชุมพวง	6,494.25	3,517.39	45.8 %	ผ่าน	2,180.07	588.15	73.0 %	ผ่าน

อบต. ท่าอ่าง	8,237.45	2,444.00	70.3 %	ผ่าน	5.16	839.86	11.1 %	ไม่ผ่าน
อบต. หงษ์จรูญ	ไม่ครบ	3,866.00	ประเมินไม่ได้	รายงานไม่ครบ	ไม่ครบ	222.85	ประเมินไม่ได้	รายงานไม่ครบ
อบต. ท่าลาดขาว	6,339.30	971.00	84.7 %	ผ่าน	738.42	320.78	56.6 %	ผ่าน
องค์การบริหารส่วนตำบลท่าจะหลุง	4,200.23	1,646.00	60.8 %	ผ่าน	936.28	275.50	70.6 %	ผ่าน
เทศบาลตำบลท่าเยี่ยม	4,027.63	1,758.00	56.4 %	ผ่าน	2,001.98	1,993.91	0.4 %	ไม่ผ่าน
อบต. โขดชัย	3,532.72	2,381.00	32.6 %	ผ่าน	2,098.65	614.36	70.7 %	ผ่าน
อบต. ละลมใหม่พัฒนา	25,901.36	1,962.00	92.4 %	ผ่าน	912.01	201.06	78.0 %	ผ่าน
อบต. ด่านเกวียน	2,954.04	1,617.00	45.3 %	ผ่าน	723.22	410.12	43.3 %	ผ่าน
องค์การบริหารส่วนตำบลกุดพัฒนา	4,865.98	2,756.00	43.4 %	ผ่าน	1,575.52	325.65	79.3 %	ผ่าน
องค์การบริหารส่วนตำบลบ้านขุนทด	4,933.53	3,805.16	22.9 %	ผ่าน	1,620.22	575.48	64.5 %	ผ่าน
องค์การบริหารส่วนตำบลด่านนอก	4,726.70	1,281.00	72.9 %	ผ่าน	3,123.58	305.00	90.2 %	ผ่าน
อบต. ด่านใน	4,895.30	2,117.52	56.7 %	ผ่าน	1,450.85	404.03	72.2 %	ผ่าน
อบต. ดงเคียน	ไม่ครบ	ไม่ครบ	ประเมินไม่ได้	รายงานไม่ครบ	ไม่ครบ	ไม่ครบ	ประเมินไม่ได้	รายงานไม่ครบ
อบต. บ้านเก่า	4,952.54	2,435.00	50.8 %	ผ่าน	1,859.33	373.19	79.9 %	ผ่าน
อบต. บ้านแปรง	ไม่ครบ	ไม่ครบ	ประเมินไม่ได้	รายงานไม่ครบ	ไม่ครบ	ไม่ครบ	ประเมินไม่ได้	รายงานไม่ครบ
อบต. พันชามะ	6,197.72	2,770.00	55.3 %	ผ่าน	1,043.43	228.00	78.1 %	ผ่าน
อบต. สระจรูญ	3,832.09	1,567.00	59.1 %	ผ่าน	1,601.57	389.00	75.7 %	ผ่าน
อบต. หนองกรด	2,102.90	2,979.00	-41.7 %	ไม่ผ่าน	1,617.97	305.90	81.1 %	ผ่าน
เทศบาลตำบลหนองบัวตะเกียด	8,167.27	6,499.30	20.4 %	ผ่าน	1,939.66	868.51	55.2 %	ผ่าน
อบต. หนองบัวละคร	2,590.30	671.67	74.1 %	ผ่าน	1,278.19	323.21	74.7 %	ผ่าน
อบต. หินดาด	8,730.87	2,804.79	67.9 %	ผ่าน	1,762.18	864.50	50.9 %	ผ่าน
อบต. หัวยมง	48,378.04	2,804.50	94.2 %	ผ่าน	1,652.73	1,691.00	-2.3 %	ไม่ผ่าน
อบต. โนนเมืองพัฒนา	3,545.74	1,346.10	62.0 %	ผ่าน	1,408.90	307.04	78.2 %	ผ่าน
อบต. หนองไทร	2,051.02	2,422.00	-18.1 %	ไม่ผ่าน	1,902.67	644.03	66.2 %	ผ่าน
อบต. โนนไทย	4,100.56	1,548.00	62.2 %	ผ่าน	5,732.49	349.00	93.9 %	ผ่าน
อบต. ด่านจาก	4,441.09	3,439.13	22.6 %	ผ่าน	903.53	304.00	66.4 %	ผ่าน
อบต. กำมั่ง	6,557.73	3,579.59	45.4 %	ผ่าน	1,288.36	484.52	62.4 %	ผ่าน
อบต. ลำโรง	11,376.17	1,806.93	84.1 %	ผ่าน	940.32	317.00	66.3 %	ผ่าน
องค์การบริหารส่วนตำบลค้างพลู	ไม่ครบ	1,821.01	ประเมินไม่ได้	รายงานไม่ครบ	ไม่ครบ	287.00	ประเมินไม่ได้	รายงานไม่ครบ
อบต. บ้านวัง	4,691.16	2,196.00	53.2 %	ผ่าน	823.91	2.85	99.7 %	ผ่าน
เทศบาลตำบลบึงสังข์	22,198.27	3,194.96	85.6 %	ผ่าน	1,547.64	1.00	99.9 %	ผ่าน
อบต. สายอ้อ	9,849.23	1,245.00	87.4 %	ผ่าน	757.54	441.90	41.7 %	ผ่าน
อบต. ถนนโพธิ์	6,215.60	1,005.83	83.8 %	ผ่าน	814.73	210.59	74.2 %	ผ่าน
อบต. มะค่า	4,082.62	1,462.68	64.2 %	ผ่าน	870.76	275.50	68.4 %	ผ่าน
เทศบาลตำบลใหม่	3,227.58	3,027.28	6.2 %	ไม่ผ่าน	1,415.61	1,483.90	-4.8 %	ไม่ผ่าน
อบต. โดนมด	8,706.24	1,738.73	80.0 %	ผ่าน	1,154.49	943.30	18.3 %	ไม่ผ่าน
อบต. บึง	3,527.36	1,220.94	65.4 %	ผ่าน	849.89	126.67	85.1 %	ผ่าน
อบต. ดอนชมพู	1,942.92	1,731.95	10.9 %	ไม่ผ่าน	875.82	1,007.00	-15.0 %	ไม่ผ่าน
องค์การบริหารส่วนตำบลธราปราสาท	2,723.00	2,074.00	23.8 %	ผ่าน	1,374.13	833.70	39.3 %	ผ่าน
อบต. หลุมข้าว	4,555.09	1,690.44	62.9 %	ผ่าน	1,241.49	578.75	53.4 %	ผ่าน
อบต. มะค่า	ไม่ครบ	2,029.52	ประเมินไม่ได้	รายงานไม่ครบ	ไม่ครบ	712.50	ประเมินไม่ได้	รายงานไม่ครบ
อบต. พลสงคราม	3,254.98	1,254.00	61.5 %	ผ่าน	1,064.27	653.50	38.6 %	ผ่าน
อบต. จันทัด	3,572.54	1,740.00	51.3 %	ผ่าน	895.83	805.09	10.1 %	ไม่ผ่าน



e-report.energy.go.th

โครงการลดการใช้พลังงานในภาครัฐ

หน้าแรก

แผนที่โครงการ

เปรียบเทียบผลประหยัด

ข่าวสารประชาสัมพันธ์

FAQ

Dashboard

สรุปผลการลดใช้พลังงานขององค์กรปกครองส่วนท้องถิ่น เดือนกันยายน 2566

จังหวัด:

นครราชสีมา



หน่วยงาน	การใช้ไฟฟ้า				การใช้น้ำมัน			
	ค่าจริง	ผลประหยัด	ผลประเมิน	ค่ามาตรฐาน	ค่าจริง	ผลประหยัด	ผลประเมิน	ค่ามาตรฐาน
เทศบาลนครนครราชสีมา	47,276.73	24,390.40	48.4 %	ผ่าน	6,270.93	1,472.50	76.5 %	ผ่าน
เทศบาลเมืองบัวใหญ่	19,002.37	17,601.50	7.4 %	ไม่ผ่าน	2,597.53	212.75	91.8 %	ผ่าน
เทศบาลเมืองปากช่อง	22,280.14	12,151.06	45.5 %	ผ่าน	5,422.81	869.72	84.0 %	ผ่าน
เทศบาลตำบลลพบุรี	13,847.87	11,240.00	18.8 %	ไม่ผ่าน	1,244.90	340.67	72.6 %	ผ่าน
เทศบาลตำบลโนนสูง	6,494.23	ไม่ครบ	ประเมินไม่ได้	รายงานไม่ครบ	1,809.34	ไม่ครบ	ประเมินไม่ได้	รายงานไม่ครบ
เทศบาลตำบลโชคชัย	8,539.27	9,514.02	-11.4 %	ไม่ผ่าน	1,584.58	2,420.95	-52.8 %	ไม่ผ่าน
เทศบาลเมืองเมืองมิ่ง	14,873.08	8,664.00	41.7 %	ผ่าน	2,304.55	461.90	80.0 %	ผ่าน
เทศบาลเมืองสีบัว	11,964.16	7,560.00	36.8 %	ผ่าน	2,796.39	4,371.95	-56.3 %	ไม่ผ่าน
เทศบาลตำบลห้วยแถลง	ไม่ครบ	ไม่ครบ	ประเมินไม่ได้	รายงานไม่ครบ	ไม่ครบ	ไม่ครบ	ประเมินไม่ได้	รายงานไม่ครบ
เทศบาลตำบลจตุรพักตรพิมาน	ไม่ครบ	27,745.91	ประเมินไม่ได้	รายงานไม่ครบ	ไม่ครบ	784.40	ประเมินไม่ได้	รายงานไม่ครบ
เทศบาลตำบลโคกกรวด	ไม่ครบ	2,666.48	ประเมินไม่ได้	รายงานไม่ครบ	ไม่ครบ	659.83	ประเมินไม่ได้	รายงานไม่ครบ
เทศบาลตำบลด่านเกวียน	26,226.81	14,548.00	44.5 %	ผ่าน	1,843.37	663.53	64.0 %	ผ่าน
เทศบาลตำบลด่านขุนทด	12,159.33	9,448.25	22.3 %	ผ่าน	3,779.25	2,785.75	26.3 %	ผ่าน
เทศบาลตำบลพิมาย	ไม่ครบ	ไม่ครบ	ประเมินไม่ได้	รายงานไม่ครบ	ไม่ครบ	ไม่ครบ	ประเมินไม่ได้	รายงานไม่ครบ
เทศบาลตำบลมะเดื่อ	ไม่ครบ	5,351.88	ประเมินไม่ได้	รายงานไม่ครบ	ไม่ครบ	ไม่ครบ	ประเมินไม่ได้	รายงานไม่ครบ
เทศบาลตำบลเมืองคง	8,532.47	4,512.50	47.1 %	ผ่าน	1,423.98	0.00	0.0 %	รายงานไม่ครบ
เทศบาลตำบลสูงเนิน	13,530.89	5,316.00	60.7 %	ผ่าน	1,509.02	5,672.40	-275.9 %	ไม่ผ่าน
เทศบาลตำบลหินลาด	ไม่ครบ	2,566.40	ประเมินไม่ได้	รายงานไม่ครบ	ไม่ครบ	ไม่ครบ	ประเมินไม่ได้	รายงานไม่ครบ
เทศบาลตำบลลาดยาง	ไม่ครบ	ไม่ครบ	ประเมินไม่ได้	รายงานไม่ครบ	ไม่ครบ	ไม่ครบ	ประเมินไม่ได้	รายงานไม่ครบ
เทศบาลตำบลขามทะเลสอ	6,631.27	47.00	99.3 %	ผ่าน	1,383.31	196.48	85.8 %	ผ่าน
เทศบาลตำบลขามสะแกแสง	7,532.29	4,037.12	46.4 %	ผ่าน	1,542.16	372.61	75.8 %	ผ่าน
เทศบาลตำบลคลองไผ่	ไม่ครบ	ไม่ครบ	ประเมินไม่ได้	รายงานไม่ครบ	ไม่ครบ	ไม่ครบ	ประเมินไม่ได้	รายงานไม่ครบ
เทศบาลตำบลโคกสวาย	7,966.31	5,839.50	26.7 %	ผ่าน	1,091.94	1,639.90	-50.2 %	ไม่ผ่าน
เทศบาลตำบลจระเข้หิน	ไม่ครบ	ไม่ครบ	ประเมินไม่ได้	รายงานไม่ครบ	ไม่ครบ	ไม่ครบ	ประเมินไม่ได้	รายงานไม่ครบ
เทศบาลตำบลจักราช	ไม่ครบ	ไม่ครบ	ประเมินไม่ได้	รายงานไม่ครบ	ไม่ครบ	ไม่ครบ	ประเมินไม่ได้	รายงานไม่ครบ
เทศบาลตำบลขุนพิมาย	7,882.45	4,751.24	39.7 %	ผ่าน	2,180.07	580.85	73.4 %	ผ่าน

อบต. ท่าช้าง	9,768.25	6,609.00	32.3 %	ผ่าน	5.16	805.00	14.8 %	ไม่ผ่าน
อบต. ทุ่งอรุณ	ไม่ครบ	3,694.00	ประเมินไม่ได้	รายงานไม่ครบ	ไม่ครบ	ไม่ครบ	ประเมินไม่ได้	รายงานไม่ครบ
อบต. ท่าลาดขวา	7,345.63	1,424.00	80.6 %	ผ่าน	738.42	380.76	48.4 %	ผ่าน
องค์การบริหารส่วนตำบลท่าจะหลุง	4,903.61	2,595.00	47.1 %	ผ่าน	936.28	161.50	82.8 %	ผ่าน
เทศบาลตำบลท่าเยี่ยม	4,669.84	2,869.00	38.6 %	ผ่าน	1,981.40	1,873.50	5.4 %	ไม่ผ่าน
อบต. โขดชัย	4,149.55	3,065.00	26.1 %	ผ่าน	2,098.65	582.44	72.2 %	ผ่าน
อบต. ละมอมใหม่พัฒนา	30,070.72	2,228.00	92.6 %	ผ่าน	912.01	174.33	80.9 %	ผ่าน
อบต. ด่านเกวียน	3,379.14	1,776.00	47.4 %	ผ่าน	723.22	296.48	59.0 %	ผ่าน
องค์การบริหารส่วนตำบลกุดพิมาน	5,641.99	3,067.00	45.6 %	ผ่าน	1,575.52	315.30	80.0 %	ผ่าน
องค์การบริหารส่วนตำบลด่านขุนทด	6,067.20	3,691.04	39.2 %	ผ่าน	1,620.22	474.45	70.7 %	ผ่าน
องค์การบริหารส่วนตำบลด่านนอก	5,530.70	1,827.00	67.0 %	ผ่าน	3,123.58	285.00	90.9 %	ผ่าน
อบต. ด่านโนน	5,918.03	2,793.78	52.8 %	ผ่าน	1,450.85	367.15	74.7 %	ผ่าน
อบต. ดะเคียม	ไม่ครบ	ไม่ครบ	ประเมินไม่ได้	รายงานไม่ครบ	ไม่ครบ	ไม่ครบ	ประเมินไม่ได้	รายงานไม่ครบ
อบต. บ้านเก่า	5,852.09	2,588.00	55.8 %	ผ่าน	1,859.33	535.36	71.2 %	ผ่าน
อบต. บ้านแปรง	ไม่ครบ	ไม่ครบ	ประเมินไม่ได้	รายงานไม่ครบ	ไม่ครบ	ไม่ครบ	ประเมินไม่ได้	รายงานไม่ครบ
อบต. พันชนะ	7,046.51	2,819.00	60.0 %	ผ่าน	1,043.43	ไม่ครบ	ประเมินไม่ได้	รายงานไม่ครบ
อบต. สระจรเข้	4,336.11	1,990.00	54.1 %	ผ่าน	1,601.57	455.66	71.5 %	ผ่าน
อบต. หนองกราด	2,444.03	2,427.00	0.7 %	ไม่ผ่าน	1,617.97	381.90	76.4 %	ผ่าน
เทศบาลตำบลหนองบัวตะเกียด	9,499.27	7,373.93	22.4 %	ผ่าน	1,939.66	1,462.40	24.6 %	ผ่าน
อบต. หนองบัวละคร	3,012.75	843.03	72.0 %	ผ่าน	1,278.19	218.22	82.9 %	ผ่าน
อบต. หินดาด	10,154.79	3,155.16	68.9 %	ผ่าน	1,762.18	874.00	50.4 %	ผ่าน
อบต. ห้วยยาง	56,313.94	3,378.25	94.0 %	ผ่าน	1,652.73	1,462.85	11.5 %	ไม่ผ่าน
อบต. โนนเมืองพัฒนา	4,220.07	1,712.07	59.4 %	ผ่าน	1,408.90	174.68	87.6 %	ผ่าน
อบต. หนองไทร	2,536.14	1,987.00	21.7 %	ผ่าน	1,902.67	570.15	70.0 %	ผ่าน
อบต. โนนไทย	4,643.13	2,403.00	48.2 %	ผ่าน	5,732.49	271.50	95.3 %	ผ่าน
อบต. ด่านจาก	5,476.07	4,077.76	25.5 %	ผ่าน	903.53	299.00	66.9 %	ผ่าน
อบต. กำมิ่ง	6,982.80	4,744.22	32.1 %	ผ่าน	1,288.36	345.90	73.2 %	ผ่าน
อบต. ลำโรง	13,927.92	2,738.39	80.3 %	ผ่าน	940.32	437.06	53.5 %	ผ่าน
องค์การบริหารส่วนตำบลคางพาล	ไม่ครบ	1,932.32	ประเมินไม่ได้	รายงานไม่ครบ	ไม่ครบ	207.00	ประเมินไม่ได้	รายงานไม่ครบ
อบต. บ้านวัง	5,428.40	2,842.00	47.6 %	ผ่าน	834.20	2.85	99.7 %	ผ่าน
เทศบาลตำบลมัลลัสก์	23,752.00	3,850.70	83.8 %	ผ่าน	1,547.64	1.00	99.9 %	ผ่าน
อบต. สายอ้อ	11,264.04	1,683.90	85.1 %	ผ่าน	757.54	299.40	60.5 %	ผ่าน
อบต. ถนนโพธิ์	6,916.45	2,024.19	70.7 %	ผ่าน	814.73	235.08	71.1 %	ผ่าน
อบต. มะค่า	4,598.38	2,512.26	45.4 %	ผ่าน	870.76	181.45	79.2 %	ผ่าน
เทศบาลตำบลไทย	3,656.88	4,521.08	-23.6 %	ไม่ผ่าน	1,415.61	1,495.20	-5.6 %	ไม่ผ่าน
อบต. โนนด	55,997.56	2,771.65	95.1 %	ผ่าน	1,154.49	904.41	21.7 %	ผ่าน
อบต. นิง	4,110.25	2,362.93	42.5 %	ผ่าน	849.89	196.14	76.9 %	ผ่าน
อบต. ดอนชมพู	2,236.17	2,093.50	6.4 %	ไม่ผ่าน	886.10	237.50	73.2 %	ผ่าน
องค์การบริหารส่วนตำบลธารปราสาท	3,130.36	2,792.00	10.8 %	ไม่ผ่าน	1,374.13	669.33	51.3 %	ผ่าน
อบต. หลุมข้าว	5,254.20	2,449.60	53.4 %	ผ่าน	1,241.49	475.00	61.7 %	ผ่าน
อบต. มะค่า	ไม่ครบ	5,988.10	ประเมินไม่ได้	รายงานไม่ครบ	ไม่ครบ	641.25	ประเมินไม่ได้	รายงานไม่ครบ
อบต. พลสงคราม	3,775.08	2,472.00	34.5 %	ผ่าน	1,064.27	797.00	25.1 %	ผ่าน
อบต. จันดี	4,070.97	2,160.00	46.9 %	ผ่าน	895.83	524.53	41.4 %	ผ่าน



e-report.energy.go.th

โครงการลดการใช้พลังงานในภาครัฐ

หน้าแรก

แนะนำโครงการ

เปรียบเทียบผลประหยัด

ข่าวสารประชาสัมพันธ์

FAQ

Dashboard

สรุปผลการลดใช้พลังงานขององค์กรปกครองส่วนท้องถิ่น เดือนมีนาคม 2566

จังหวัด: นครราชสีมา ▼

หน่วยงาน	การใช้ไฟฟ้า				การใช้น้ำมัน			
	ค่ามาตรฐาน	ค่าจริง	ผลประหยัด	ผลประเมิน	ค่ามาตรฐาน	ค่าจริง	ผลประหยัด	ผลประเมิน
เทศบาลนครนครราชสีมา	52,953.79	28,432.54	46.3 %	ผ่าน	6,219.49	1,546.05	75.1 %	ผ่าน
เทศบาลเมืองบัวใหญ่	21,507.18	24,938.80	-16.0 %	ไม่ผ่าน	2,607.82	358.20	86.3 %	ผ่าน
เทศบาลเมืองปากช่อง	23,940.49	16,362.43	31.7 %	ผ่าน	5,422.81	858.23	84.2 %	ผ่าน
เทศบาลตำบลจอหอ	15,195.56	16,136.00	-6.2 %	ไม่ผ่าน	1,244.90	366.16	70.6 %	ผ่าน
เทศบาลตำบลโนนสูง	7,089.76	ไม่ครบ	ประเมินไม่ได้	รายงานไม่ครบ	1,819.63	ไม่ครบ	ประเมินไม่ได้	รายงานไม่ครบ
เทศบาลตำบลโชคชัย	9,137.96	11,197.62	-22.5 %	ไม่ผ่าน	1,584.58	2,689.00	-69.7 %	ไม่ผ่าน
เทศบาลเมืองเมืองปัก	16,113.24	12,096.00	24.9 %	ผ่าน	2,304.55	507.58	78.0 %	ผ่าน
เทศบาลเมืองสีคิ้ว	13,314.02	10,240.00	23.1 %	ผ่าน	2,796.39	4,666.45	-66.9 %	ไม่ผ่าน
เทศบาลตำบลห้วยแถลง	ไม่ครบ	ไม่ครบ	ประเมินไม่ได้	รายงานไม่ครบ	ไม่ครบ	ไม่ครบ	ประเมินไม่ได้	รายงานไม่ครบ
เทศบาลตำบลจิก	ไม่ครบ	27,445.66	ประเมินไม่ได้	รายงานไม่ครบ	ไม่ครบ	1,275.05	ประเมินไม่ได้	รายงานไม่ครบ
เทศบาลตำบลโคกกรวด	ไม่ครบ	2,851.00	ประเมินไม่ได้	รายงานไม่ครบ	ไม่ครบ	560.43	ประเมินไม่ได้	รายงานไม่ครบ
เทศบาลตำบลด่านเกวียน	25,571.81	10,280.00	59.8 %	ผ่าน	1,843.37	620.45	66.3 %	ผ่าน
เทศบาลตำบลตำบลขามทอง	13,758.74	10,751.57	21.9 %	ผ่าน	3,779.25	3,400.15	10.0 %	ไม่ผ่าน
เทศบาลตำบลห้วยเมี่ยง	ไม่ครบ	ไม่ครบ	ประเมินไม่ได้	รายงานไม่ครบ	ไม่ครบ	ไม่ครบ	ประเมินไม่ได้	รายงานไม่ครบ
เทศบาลตำบลมะเดื่อ	ไม่ครบ	7,709.99	ประเมินไม่ได้	รายงานไม่ครบ	ไม่ครบ	ไม่ครบ	ประเมินไม่ได้	รายงานไม่ครบ
เทศบาลตำบลเมืองคง	9,150.35	ไม่ครบ	ประเมินไม่ได้	รายงานไม่ครบ	1,423.98	0.00	0.0 %	รายงานไม่ครบ
เทศบาลตำบลสูงเนิน	14,734.20	7,346.12	50.1 %	ผ่าน	1,509.02	6,162.00	-308.3 %	ไม่ผ่าน
เทศบาลตำบลหินลาด	ไม่ครบ	ไม่ครบ	ประเมินไม่ได้	รายงานไม่ครบ	ไม่ครบ	ไม่ครบ	ประเมินไม่ได้	รายงานไม่ครบ
เทศบาลตำบลกลางดง	ไม่ครบ	ไม่ครบ	ประเมินไม่ได้	รายงานไม่ครบ	ไม่ครบ	ไม่ครบ	ประเมินไม่ได้	รายงานไม่ครบ
เทศบาลตำบลขามทะเลสอ	7,483.41	41.82	99.4 %	ผ่าน	1,383.31	225.28	83.7 %	ผ่าน
เทศบาลตำบลขามสะแกแสง	8,214.09	5,864.45	28.6 %	ผ่าน	1,542.16	354.40	77.0 %	ผ่าน
เทศบาลตำบลคลองไผ่	ไม่ครบ	ไม่ครบ	ประเมินไม่ได้	รายงานไม่ครบ	ไม่ครบ	ไม่ครบ	ประเมินไม่ได้	รายงานไม่ครบ
เทศบาลตำบลโคกสวาย	8,467.34	6,967.11	17.7 %	ไม่ผ่าน	1,153.67	1,732.00	-50.1 %	ไม่ผ่าน
เทศบาลตำบลระเซหิน	ไม่ครบ	ไม่ครบ	ประเมินไม่ได้	รายงานไม่ครบ	ไม่ครบ	ไม่ครบ	ประเมินไม่ได้	รายงานไม่ครบ
เทศบาลตำบลจักราช	ไม่ครบ	ไม่ครบ	ประเมินไม่ได้	รายงานไม่ครบ	ไม่ครบ	ไม่ครบ	ประเมินไม่ได้	รายงานไม่ครบ
เทศบาลตำบลขุนทอง	8,320.51	5,216.13	37.3 %	ผ่าน	2,180.07	482.35	77.9 %	ผ่าน

งบด. ทำอย่าง	10,462.94	4,106.00	60.8 %	ผ่าน	5.16	903.04	4.5 %	ไม่ผ่าน
งบด. ทุจริต	ไม่ครบ	ไม่ครบ	ประเมินไม่ได้	รายงานไม่ครบ	ไม่ครบ	ไม่ครบ	ประเมินไม่ได้	รายงานไม่ครบ
งบด. ทำลาดขาว	7,860.63	1,975.00	74.9 %	ผ่าน	738.42	360.80	51.1 %	ผ่าน
องค์กรบริหารส่วนตำบลท่าจะหลด	5,316.20	2,954.00	44.4 %	ผ่าน	936.28	309.70	66.9 %	ผ่าน
เทศบาลตำบลท่าเยี่ยม	4,914.22	4,055.00	17.5 %	ไม่ผ่าน	1,960.83	1,794.40	8.5 %	ไม่ผ่าน
งบด. โยคชัย	4,636.45	3,449.00	25.6 %	ผ่าน	2,098.65	644.85	69.3 %	ผ่าน
งบด. ละลมใหม่พัฒนา	32,371.95	3,427.00	89.4 %	ผ่าน	912.01	446.27	51.1 %	ผ่าน
งบด. ด่านเกวียน	4,287.70	2,230.00	48.0 %	ผ่าน	723.22	389.83	46.1 %	ผ่าน
องค์กรบริหารส่วนตำบลกุดพิภมา	6,298.39	3,963.00	37.1 %	ผ่าน	1,575.52	430.70	72.7 %	ผ่าน
องค์กรบริหารส่วนตำบลบ้านขุนทด	6,682.34	4,120.30	38.3 %	ผ่าน	1,630.51	566.36	65.3 %	ผ่าน
องค์กรบริหารส่วนตำบลบ้านนอก	5,938.54	2,489.00	58.1 %	ผ่าน	3,123.58	352.50	88.7 %	ผ่าน
งบด. ด่านใน	6,310.75	ไม่ครบ	ประเมินไม่ได้	รายงานไม่ครบ	1,450.85	ไม่ครบ	ประเมินไม่ได้	รายงานไม่ครบ
งบด. ดงเคียน	ไม่ครบ	ไม่ครบ	ประเมินไม่ได้	รายงานไม่ครบ	ไม่ครบ	ไม่ครบ	ประเมินไม่ได้	รายงานไม่ครบ
งบด. บ้านเก่า	ไม่ครบ	ไม่ครบ	ประเมินไม่ได้	รายงานไม่ครบ	ไม่ครบ	ไม่ครบ	ประเมินไม่ได้	รายงานไม่ครบ
งบด. บ้านแปรง	ไม่ครบ	ไม่ครบ	ประเมินไม่ได้	รายงานไม่ครบ	ไม่ครบ	ไม่ครบ	ประเมินไม่ได้	รายงานไม่ครบ
งบด. พันชนะ	7,878.11	3,341.00	57.6 %	ผ่าน	1,043.43	ไม่ครบ	ประเมินไม่ได้	รายงานไม่ครบ
งบด. สระจรชัย	4,786.95	2,304.00	51.9 %	ผ่าน	1,601.57	561.51	64.9 %	ผ่าน
งบด. หองกราด	2,617.34	2,861.00	-9.3 %	ไม่ผ่าน	1,617.97	438.90	72.9 %	ผ่าน
เทศบาลตำบลหนองบัวตะเกียด	10,165.27	5,455.98	46.3 %	ผ่าน	1,939.66	1,368.89	29.4 %	ผ่าน
งบด. หนองบัวละคร	3,223.98	1,074.06	66.7 %	ผ่าน	1,278.19	110.88	91.3 %	ผ่าน
งบด. หินดาด	88,818.75	3,971.27	95.5 %	ผ่าน	1,762.18	978.50	44.5 %	ผ่าน
งบด. ห้วยมุง	60,360.43	3,203.51	94.7 %	ผ่าน	1,652.73	1,624.35	1.7 %	ไม่ผ่าน
งบด. โนนเมืองพัฒนา	4,821.98	1,953.19	59.5 %	ผ่าน	1,408.90	317.55	77.5 %	ผ่าน
งบด. หนองไทร	2,566.54	2,161.00	15.8 %	ไม่ผ่าน	1,902.67	737.21	61.3 %	ผ่าน
งบด. โนนไทย	5,146.66	3,126.00	39.3 %	ผ่าน	5,732.49	537.50	90.6 %	ผ่าน
งบด. ด่านจาก	6,166.05	5,485.66	11.0 %	ไม่ผ่าน	903.53	332.00	63.3 %	ผ่าน
งบด. กำมิ่ง	8,006.42	6,388.67	20.2 %	ผ่าน	1,288.36	400.90	68.9 %	ผ่าน
งบด. ลำโรง	13,461.52	3,821.02	71.6 %	ผ่าน	991.76	382.00	61.5 %	ผ่าน
องค์กรบริหารส่วนตำบลต่างพล	ไม่ครบ	2,959.33	ประเมินไม่ได้	รายงานไม่ครบ	ไม่ครบ	343.00	ประเมินไม่ได้	รายงานไม่ครบ
งบด. บ้านวัง	6,143.13	3,170.00	48.4 %	ผ่าน	834.20	2.85	99.7 %	ผ่าน
เทศบาลตำบลปลั่งส์	27,628.74	5,359.90	80.6 %	ผ่าน	1,547.64	2,376.00	-53.5 %	ไม่ผ่าน
งบด. สายอ้อ	11,169.27	2,972.40	73.4 %	ผ่าน	757.54	437.30	42.3 %	ผ่าน
งบด. ถนนโพธิ์	7,491.91	3,031.54	59.5 %	ผ่าน	814.73	292.93	64.0 %	ผ่าน
งบด. มะค่า	4,992.61	3,800.52	23.9 %	ผ่าน	881.05	148.20	83.2 %	ผ่าน
เทศบาลตำบลใหม่	4,058.14	5,480.11	-35.0 %	ไม่ผ่าน	1,415.61	1,778.40	-25.6 %	ไม่ผ่าน
งบด. โคนด	10,820.72	4,062.61	62.5 %	ผ่าน	1,154.49	846.83	26.6 %	ผ่าน
งบด. บึง	4,686.78	4,251.31	9.3 %	ไม่ผ่าน	849.89	187.23	78.0 %	ผ่าน
งบด. ดอนชมพู	2,462.81	2,809.38	-14.1 %	ไม่ผ่าน	896.39	824.60	8.0 %	ไม่ผ่าน
องค์กรบริหารส่วนตำบลธารปราสาท	3,589.88	3,181.00	11.4 %	ไม่ผ่าน	1,374.13	881.11	35.9 %	ผ่าน
งบด. หลุมข้าว	5,708.74	3,789.12	33.6 %	ผ่าน	1,241.49	759.00	38.9 %	ผ่าน
งบด. มะค่า	ไม่ครบ	4,656.59	ประเมินไม่ได้	รายงานไม่ครบ	ไม่ครบ	869.25	ประเมินไม่ได้	รายงานไม่ครบ
งบด. พลสงคราม	4,131.56	3,303.00	20.1 %	ผ่าน	1,064.27	729.00	31.5 %	ผ่าน
งบด. จันฉัด	4,566.12	2,490.00	45.5 %	ผ่าน	895.83	617.11	31.1 %	ผ่าน



e-report.energy.go.th

โครงการลดการใช้พลังงานในภาครัฐ

หน้าแรก

แนะนำโครงการ

เปรียบเทียบผลประหยัด

ข่าวสารประชาสัมพันธ์

FAQ

Dashboard


สรุปผลการลดใช้พลังงานขององค์กรปกครองท้องถิ่น 6 เดือน (เมษายน - กันยายน 2566)

จังหวัด: นครราชสีมา

<< กลับหน้าหลัก

หน่วยงาน	การใช้ไฟฟ้า				การใช้น้ำมัน			
	ค่ามาตรฐาน	ค่าจริง	ผลประหยัด	ผลประเมิน	ค่ามาตรฐาน	ค่าจริง	ผลประหยัด	ผลประเมิน
เทศบาลตำบลงด	38,647.91	18,420.00	52.34 %	ผ่าน	2,305.86	1,640.17	28.87 %	ผ่าน
เทศบาลตำบลกลางดง	ไม่ครบ	ไม่ครบ	ประเมินไม่ได้	รายงานไม่ครบ	ไม่ครบ	ไม่ครบ	ประเมินไม่ได้	รายงานไม่ครบ
เทศบาลตำบลจตุรพักตรพิมาน	ไม่ครบ	162,408.64	ประเมินไม่ได้	รายงานไม่ครบ	ไม่ครบ	7,391.30	ประเมินไม่ได้	รายงานไม่ครบ
เทศบาลตำบลขามทะเลสอ	45,594.57	40,296.55	11.62 %	ไม่ผ่าน	1,706.70	6,963.90	-308.03 %	ไม่ผ่าน
เทศบาลตำบลขามสะแกแสง	103,432.52	34,556.59	66.59 %	ผ่าน	1,720.08	1,876.10	-9.07 %	ไม่ผ่าน
เทศบาลตำบลขุขันธ์	ไม่ครบ	ไม่ครบ	ประเมินไม่ได้	รายงานไม่ครบ	ไม่ครบ	ไม่ครบ	ประเมินไม่ได้	รายงานไม่ครบ
เทศบาลตำบลนครราชสีมา	73,633.46	33,786.38	54.12 %	ผ่าน	6,538.62	4,671.78	28.55 %	ผ่าน
เทศบาลตำบลคลองไผ่	ไม่ครบ	ไม่ครบ	ประเมินไม่ได้	รายงานไม่ครบ	ไม่ครบ	ไม่ครบ	ประเมินไม่ได้	รายงานไม่ครบ
เทศบาลตำบลโคกกรวด	ไม่ครบ	26,609.78	ประเมินไม่ได้	รายงานไม่ครบ	ไม่ครบ	3,529.28	ประเมินไม่ได้	รายงานไม่ครบ
เทศบาลตำบลโคกสวาย	53,587.02	49,628.10	7.39 %	ไม่ผ่าน	2,328.24	12,648.35	-443.26 %	ไม่ผ่าน
เทศบาลตำบลโคกสูง	ไม่ครบ	ไม่ครบ	ประเมินไม่ได้	รายงานไม่ครบ	ไม่ครบ	ไม่ครบ	ประเมินไม่ได้	รายงานไม่ครบ
เทศบาลตำบลกระสัง	ไม่ครบ	ไม่ครบ	ประเมินไม่ได้	รายงานไม่ครบ	ไม่ครบ	ไม่ครบ	ประเมินไม่ได้	รายงานไม่ครบ
เทศบาลตำบลหนอง	62,485.08	100,524.00	-60.88 %	ไม่ผ่าน	2,128.74	2,134.20	-0.26 %	ไม่ผ่าน
เทศบาลตำบลจักราช	62,706.22	37,845.41	39.65 %	ผ่าน	1,768.87	6,746.69	-281.41 %	ไม่ผ่าน
เทศบาลตำบลช่องแมว	ไม่ครบ	33,220.31	ประเมินไม่ได้	รายงานไม่ครบ	ไม่ครบ	7,084.33	ประเมินไม่ได้	รายงานไม่ครบ
เทศบาลตำบลชุมพวง	56,123.70	43,477.32	22.53 %	ผ่าน	2,916.18	4,287.85	-47.04 %	ไม่ผ่าน
เทศบาลตำบลโชคชัย	ไม่ครบ	107,092.22	ประเมินไม่ได้	รายงานไม่ครบ	ไม่ครบ	ไม่ครบ	ประเมินไม่ได้	รายงานไม่ครบ
เทศบาลตำบลไชยณรงค์	ไม่ครบ	ไม่ครบ	ประเมินไม่ได้	รายงานไม่ครบ	ไม่ครบ	ไม่ครบ	ประเมินไม่ได้	รายงานไม่ครบ
เทศบาลตำบลแฉะ	55,583.03	26,590.48	52.16 %	ผ่าน	1,620.76	1,005.01	37.99 %	ผ่าน
เทศบาลตำบลอนนทาวง	ไม่ครบ	33,901.00	ประเมินไม่ได้	รายงานไม่ครบ	ไม่ครบ	5,498.59	ประเมินไม่ได้	รายงานไม่ครบ
เทศบาลตำบลด่านเกวียน	75,916.69	84,304.00	-11.05 %	ไม่ผ่าน	2,552.10	4,005.56	-56.95 %	ไม่ผ่าน
เทศบาลตำบลบ้านพืด	72,745.84	61,819.96	15.02 %	ไม่ผ่าน	24,110.64	18,149.65	24.72 %	ผ่าน
เทศบาลตำบลด่านคล้า	50,428.28	25,177.00	50.07 %	ผ่าน	3,763.98	3,999.25	-6.25 %	ไม่ผ่าน

อบต. วังยายทอง	41,130.00	12,938.00	68.55 %	ผ่าน	5,432.45	1,269.08	76.64 %	ผ่าน
อบต. วังโรงใหญ่	46,178.38	26,179.84	43.31 %	ผ่าน	6,988.74	1,387.42	80.15 %	ผ่าน
อบต. ศรีละกอ	63,351.05	30,697.00	51.54 %	ผ่าน	6,730.28	1,841.44	72.64 %	ผ่าน
อบต. สระจรเข้	43,010.54	18,964.00	55.91 %	ผ่าน	6,439.05	2,659.57	58.70 %	ผ่าน
อบต. สระวานพระยา	55,092.24	27,102.00	50.81 %	ผ่าน	28,241.78	3,602.74	87.24 %	ผ่าน
อบต. ส้มฤกษ์	55,124.08	41,253.08	25.16 %	ผ่าน	21,044.74	3,135.30	85.10 %	ผ่าน
อบต. สายขอ	49,871.38	ไม่ครบ	ประเมินไม่ได้	รายงานไม่ครบ	3,855.24	ไม่ครบ	ประเมินไม่ได้	รายงานไม่ครบ
อบต. สารภี	44,577.82	21,040.00	52.80 %	ผ่าน	10,479.42	3,073.72	70.67 %	ผ่าน
อบต. สาหร่าย	37,470.11	14,764.00	60.60 %	ผ่าน	4,777.56	2,205.47	53.84 %	ผ่าน
อบต. ส้าพะเนียง	47,436.55	25,375.00	46.51 %	ผ่าน	4,166.16	1,161.39	72.12 %	ผ่าน
อบต. สำโรง	78,751.72	24,971.45	68.29 %	ผ่าน	4,865.03	2,308.00	52.56 %	ผ่าน
อบต. สีสัก	44,216.74	25,437.00	42.47 %	ผ่าน	5,419.08	1,217.03	77.54 %	ผ่าน
อบต. สุขเกษม	ไม่ครบ	20,604.52	ประเมินไม่ได้	รายงานไม่ครบ	ไม่ครบ	ไม่ครบ	ประเมินไม่ได้	รายงานไม่ครบ
อบต. สุขไพบุลย์	60,853.08	30,514.00	49.86 %	ผ่าน	7,804.12	3,374.39	56.76 %	ผ่าน
อบต. สูงเนิน	98,724.84	37,867.92	61.64 %	ผ่าน	5,224.10	14,297.55	-173.68 %	ไม่ผ่าน
อบต. เสมอ	44,924.29	60,345.90	-34.33 %	ไม่ผ่าน	6,003.92	5,891.79	1.87 %	ไม่ผ่าน
อบต. เสมอใหญ่	47,746.72	14,642.18	69.33 %	ผ่าน	4,348.36	849.09	80.47 %	ผ่าน
อบต. เล็งสูง	78,297.14	26,112.00	66.65 %	ผ่าน	6,729.16	1,949.10	71.04 %	ผ่าน
อบต. นนอกราด	39,112.77	24,152.00	38.25 %	ผ่าน	8,360.28	2,414.00	71.13 %	ผ่าน
อบต. นนอกรวม	ไม่ครบ	60,594.12	ประเมินไม่ได้	รายงานไม่ครบ	ไม่ครบ	4,271.84	ประเมินไม่ได้	รายงานไม่ครบ
อบต. นนอกลงใหญ่	43,396.52	27,717.07	36.13 %	ผ่าน	4,572.54	2,107.33	53.91 %	ผ่าน
อบต. นนอกระไ้	ไม่ครบ	ไม่ครบ	ประเมินไม่ได้	รายงานไม่ครบ	ไม่ครบ	ไม่ครบ	ประเมินไม่ได้	รายงานไม่ครบ
อบต. นนอกรไทร	40,976.62	23,378.00	42.95 %	ผ่าน	11,765.52	3,127.95	73.41 %	ผ่าน
อบต. นนอกร้างแดง	66,952.73	66,101.71	1.27 %	ไม่ผ่าน	8,185.50	22,437.80	-174.12 %	ไม่ผ่าน
อบต. นนอกรับ	71,399.60	12,549.99	82.42 %	ผ่าน	2,341.32	2,431.40	-3.85 %	ไม่ผ่าน
อบต. นนอกรับน้อย	ไม่ครบ	ไม่ครบ	ประเมินไม่ได้	รายงานไม่ครบ	ไม่ครบ	ไม่ครบ	ประเมินไม่ได้	รายงานไม่ครบ
อบต. นนอกรับละคร	39,584.70	11,774.88	70.25 %	ผ่าน	4,751.22	1,368.08	71.21 %	ผ่าน
อบต. นนอกรับศาลา	369,271.94	69,993.43	81.05 %	ผ่าน	41,327.34	15,175.15	63.28 %	ผ่าน
อบต. นนอกรับพลวง	45,829.50	15,534.00	66.10 %	ผ่าน	4,878.84	310.96	93.63 %	ผ่าน
อบต. นนอกรับขาว	47,683.07	23,605.00	50.50 %	ผ่าน	19,947.90	1,886.32	90.54 %	ผ่าน
อบต. นนอกรับไผ่	47,556.04	38,708.00	18.61 %	ไม่ผ่าน	6,252.60	1,938.00	69.00 %	ผ่าน
อบต. นนอกรับยาง	44,153.76	26,163.00	40.75 %	ผ่าน	5,925.06	2,209.82	62.70 %	ผ่าน
อบต. นนอกรับเรียง	ไม่ครบ	45,415.28	ประเมินไม่ได้	รายงานไม่ครบ	ไม่ครบ	3,980.72	ประเมินไม่ได้	รายงานไม่ครบ
อบต. นนอกรับสร้าง	39,718.14	24,322.00	38.76 %	ผ่าน	4,272.90	4,765.00	-11.52 %	ไม่ผ่าน
อบต. นนอกรับราษฎร์	55,600.31	53,462.51	3.84 %	ไม่ผ่าน	8,155.08	30,803.47	-277.72 %	ไม่ผ่าน
อบต. นนอกรับญาติขาว	ไม่ครบ	33,422.00	ประเมินไม่ได้	รายงานไม่ครบ	ไม่ครบ	14,654.66	ประเมินไม่ได้	รายงานไม่ครบ
อบต. นนอกรับหลัก	70,691.23	9,762.00	86.19 %	ผ่าน	6,080.48	1,072.26	82.37 %	ผ่าน
อบต. นนอกรับไวย	128,547.60	64,174.00	50.08 %	ผ่าน	38,153.16	17,913.41	53.05 %	ผ่าน
อบต. หล่งตะเคียน	ไม่ครบ	24,624.00	ประเมินไม่ได้	รายงานไม่ครบ	ไม่ครบ	77,661.77	ประเมินไม่ได้	รายงานไม่ครบ



ส่วนงานพลังงาน
กระทรวงพลังงาน

e-report.energy.go.th

โครงการลดการใช้พลังงานในภาครัฐ

หน้าแรก

แม่ข่ายโครงการ

เปรียบเทียบผลประหยัด

ข่าวสารประชาสัมพันธ์

FAQ

Dashboard

สรุปผลการลดใช้พลังงานขององค์กรปกครองส่วนท้องถิ่น เดือนมกราคม 2566

จังหวัด: นครราชสีมา ▼

<< กลับหน้าหลัก

หน่วยงาน	การใช้ไฟฟ้า				การใช้แก๊ส			
	ค่าจริง	ผลประหยัด	ผลประเมิน	ค่ามาตรฐาน	ค่าจริง	ผลประหยัด	ผลประเมิน	ค่ามาตรฐาน
เทศบาลนครราชสีมา	31,642.56	44,757.32	-41.4 %	ไม่ผ่าน	869.37	1,310.90	-50.8 %	ไม่ผ่าน
เทศบาลเมืองบัวใหญ่	12,605.06	28,722.60	-127.9 %	ไม่ผ่าน	528.16	231.51	56.2 %	ผ่าน
เทศบาลเมืองปากช่อง	25,060.32	19,869.60	20.7 %	ผ่าน	1,287.95	876.92	31.9 %	ผ่าน
เทศบาลตำบลจอหอ	10,693.58	17,972.00	-68.1 %	ไม่ผ่าน	354.79	263.51	25.7 %	ผ่าน
เทศบาลตำบลโนนสูง	ไม่ครบ	ไม่ครบ	ประเมินไม่ได้	รายงานไม่ครบ	ไม่ครบ	ไม่ครบ	ประเมินไม่ได้	รายงานไม่ครบ
เทศบาลตำบลโชคชัย	9,534.04	11,458.19	-20.2 %	ไม่ผ่าน	293.99	2,254.65	-666.9 %	ไม่ผ่าน
เทศบาลเมืองเมืองปัก	12,033.35	13,236.00	-10.0 %	ไม่ผ่าน	481.25	431.52	10.3 %	ไม่ผ่าน
เทศบาลเมืองสีบัว	12,626.21	14,200.00	-12.5 %	ไม่ผ่าน	499.35	3,731.30	-647.2 %	ไม่ผ่าน
เทศบาลตำบลห้วยแถลง	ไม่ครบ	ไม่ครบ	ประเมินไม่ได้	รายงานไม่ครบ	ไม่ครบ	ไม่ครบ	ประเมินไม่ได้	รายงานไม่ครบ
เทศบาลตำบลจตุรพัก	ไม่ครบ	33,206.93	ประเมินไม่ได้	รายงานไม่ครบ	ไม่ครบ	1,147.00	ประเมินไม่ได้	รายงานไม่ครบ
เทศบาลตำบลโคกกรวด	ไม่ครบ	4,343.98	ประเมินไม่ได้	รายงานไม่ครบ	ไม่ครบ	417.68	ประเมินไม่ได้	รายงานไม่ครบ
เทศบาลตำบลด่านเจริญ	12,773.22	13,300.00	-4.1 %	ไม่ผ่าน	425.35	816.20	-91.9 %	ไม่ผ่าน
เทศบาลตำบลด่านขุนทด	12,861.65	15,698.18	-22.1 %	ไม่ผ่าน	4,018.44	2,885.85	28.2 %	ผ่าน
เทศบาลตำบลพินาย	ไม่ครบ	ไม่ครบ	ประเมินไม่ได้	รายงานไม่ครบ	ไม่ครบ	ไม่ครบ	ประเมินไม่ได้	รายงานไม่ครบ
เทศบาลตำบลมะค่า	7,344.31	10,727.84	-46.1 %	ไม่ผ่าน	294.22	393.95	-33.9 %	ไม่ผ่าน
เทศบาลตำบลเมืองคง	10,559.13	7,733.24	26.8 %	ผ่าน	238.37	1,101.05	-361.9 %	ไม่ผ่าน
เทศบาลตำบลสูงเนิน	10,368.55	9,880.85	4.7 %	ไม่ผ่าน	451.27	4,895.20	-984.8 %	ไม่ผ่าน
เทศบาลตำบลหินดาด	ไม่ครบ	4,504.40	ประเมินไม่ได้	รายงานไม่ครบ	ไม่ครบ	ไม่ครบ	ประเมินไม่ได้	รายงานไม่ครบ
เทศบาลตำบลกลางดง	ไม่ครบ	11,344.44	ประเมินไม่ได้	รายงานไม่ครบ	ไม่ครบ	2,968.03	ประเมินไม่ได้	รายงานไม่ครบ
เทศบาลตำบลขามทะเลสอ	7,945.74	9,389.00	-18.2 %	ไม่ผ่าน	284.45	1,315.30	-362.4 %	ไม่ผ่าน
เทศบาลตำบลขามสะแกแสง	17,581.26	5,223.73	70.3 %	ผ่าน	286.68	338.61	-18.1 %	ไม่ผ่าน
เทศบาลตำบลคลองไผ่	ไม่ครบ	ไม่ครบ	ประเมินไม่ได้	รายงานไม่ครบ	ไม่ครบ	ไม่ครบ	ประเมินไม่ได้	รายงานไม่ครบ
เทศบาลตำบลโคกสวาย	9,162.68	9,002.01	1.8 %	ไม่ผ่าน	388.04	1,182.00	-204.6 %	ไม่ผ่าน

อบต. ช่อระกา	7,261.00	2,482.00	65.8 %	ผ่าน	835.64	210.00	74.9 %	ผ่าน
อบต. จักราช	8,256.26	6,117.00	25.9 %	ผ่าน	1,005.39	349.79	65.2 %	ผ่าน
อบต. ทองกลาง	8,819.07	4,799.00	45.6 %	ผ่าน	704.16	159.73	77.3 %	ผ่าน
องค์การบริหารส่วนตำบลสีสุก	7,520.35	2,804.00	62.7 %	ผ่าน	903.73	203.85	77.4 %	ผ่าน
อบต. ทนองขาม	7,873.18	4,315.00	45.2 %	ผ่าน	1,029.77	263.28	74.4 %	ผ่าน
องค์การบริหารส่วนตำบลหนองพลวง	ไม่ครบ	ไม่ครบ	ประเมินไม่ได้	รายงานไม่ครบ	ไม่ครบ	ไม่ครบ	ประเมินไม่ได้	รายงานไม่ครบ
อบต. ศรีละกอ	10,900.89	5,000.00	54.1 %	ผ่าน	1,121.78	395.92	64.7 %	ผ่าน
อบต. คลองมี้อง	ไม่ครบ	ไม่ครบ	ประเมินไม่ได้	รายงานไม่ครบ	ไม่ครบ	577.07	ประเมินไม่ได้	รายงานไม่ครบ
อบต. หินโคน	9,253.07	5,068.00	45.2 %	ผ่าน	887.55	834.35	6.0 %	ไม่ผ่าน
อบต. กระโทก	6,553.05	2,805.00	57.2 %	ผ่าน	614.20	145.59	76.3 %	ผ่าน
อบต. พลับพลา	10,683.90	5,985.00	44.0 %	ผ่าน	848.02	440.20	48.1 %	ผ่าน
อบต. ท่าอ่าง	8,796.11	6,632.00	24.6 %	ผ่าน	617.62	733.65	-18.8 %	ไม่ผ่าน
อบต. หงอตุณ	14,171.78	6,429.00	54.6 %	ผ่าน	921.27	256.28	72.2 %	ผ่าน
อบต. ท่าลาดขาว	7,693.04	2,732.00	64.5 %	ผ่าน	701.22	388.46	44.6 %	ผ่าน
องค์การบริหารส่วนตำบลท่าจะหลุง	7,436.97	5,103.00	31.4 %	ผ่าน	855.49	171.00	80.0 %	ผ่าน
เทศบาลตำบลท่าเยี่ยม	8,015.89	5,039.00	37.1 %	ผ่าน	2,392.58	649.40	72.9 %	ผ่าน
อบต. โขคชัย	9,522.68	4,843.00	49.1 %	ผ่าน	713.02	476.78	33.1 %	ผ่าน
อบต. ละลมใหม่พัฒนา	12,744.10	4,754.00	62.7 %	ผ่าน	799.10	235.62	70.5 %	ผ่าน
อบต. ตำบลเกรียน	7,293.64	3,526.00	51.7 %	ผ่าน	524.91	361.91	31.1 %	ผ่าน
องค์การบริหารส่วนตำบลลาดพืมาน	7,827.90	4,842.00	38.1 %	ผ่าน	941.47	482.51	48.7 %	ผ่าน
องค์การบริหารส่วนตำบลด่านขุนทด	32,562.99	6,052.55	81.4 %	ผ่าน	952.56	493.66	48.2 %	ผ่าน
องค์การบริหารส่วนตำบลด่านนอก	8,911.51	3,519.00	60.5 %	ผ่าน	2,964.91	303.19	89.8 %	ผ่าน
อบต. ด่านโน	8,385.26	5,012.28	40.2 %	ผ่าน	1,005.06	386.85	61.5 %	ผ่าน
อบต. ตะเคียน	9,425.41	8,369.10	11.2 %	ไม่ผ่าน	3,715.98	785.48	78.9 %	ผ่าน
อบต. บ้านเก่า	8,330.55	5,176.00	37.9 %	ผ่าน	1,108.25	683.89	38.3 %	ผ่าน
อบต. บ้านแปรง	ไม่ครบ	ไม่ครบ	ประเมินไม่ได้	รายงานไม่ครบ	ไม่ครบ	ไม่ครบ	ประเมินไม่ได้	รายงานไม่ครบ
อบต. พันชนะ	7,929.41	5,002.00	36.9 %	ผ่าน	128.89	67.70	47.5 %	ผ่าน
อบต. สระจรเข้	7,529.08	3,791.00	49.6 %	ผ่าน	1,073.31	457.07	57.4 %	ผ่าน
อบต. หนองกรด	6,867.99	4,682.00	31.8 %	ผ่าน	1,393.38	373.03	73.2 %	ผ่าน
เทศบาลตำบลหนองบัวตะเกียด	10,793.24	7,562.79	29.9 %	ผ่าน	1,793.87	1,075.07	40.1 %	ผ่าน
อบต. หนองบัวละคร	6,947.96	1,906.38	72.6 %	ผ่าน	791.87	170.06	78.5 %	ผ่าน
อบต. หินดาด	ไม่ครบ	6,684.26	ประเมินไม่ได้	รายงานไม่ครบ	ไม่ครบ	1,140.00	ประเมินไม่ได้	รายงานไม่ครบ
อบต. ห้วยยาง	18,630.68	6,047.79	67.5 %	ผ่าน	863.19	1,510.50	-75.0 %	ไม่ผ่าน
อบต. โนนเมืองพัฒนา	7,420.07	3,362.02	54.7 %	ผ่าน	837.10	262.30	68.7 %	ผ่าน
อบต. หนองไทร	7,535.55	4,460.00	40.8 %	ผ่าน	1,960.92	637.53	67.5 %	ผ่าน
อบต. โนนไทย	7,495.15	5,235.00	30.2 %	ผ่าน	11,779.23	472.50	96.0 %	ผ่าน
อบต. ด่านจาก	17,268.25	6,280.65	63.6 %	ผ่าน	770.25	304.00	60.5 %	ผ่าน
อบต. กำมิ่ง	8,778.93	7,840.03	10.7 %	ไม่ผ่าน	818.50	553.95	32.3 %	ผ่าน
อบต. สำโรง	13,390.10	4,825.93	64.0 %	ผ่าน	810.77	195.00	75.9 %	ผ่าน



e-report.energy.go.th

โครงการลดการใช้พลังงานในภาครัฐ

หน้าแรก

แนะนำโครงการ

เปรียบเทียบผลประหยัด

ข่าวสารประชาสัมพันธ์

FAQ

Dashboard

สรุปผลการลดใช้พลังงานขององค์กรปกครองส่วนท้องถิ่น เดือนพฤษภาคม 2566

จังหวัด: นครราชสีมา



<< กลับหน้าหลัก

หน่วยงาน	การใช้ไฟฟ้า				การใช้น้ำมัน			
	ค่ามาตรฐาน	ค่าจริง	ผลประหยัด	ผลประเมิน	ค่ามาตรฐาน	ค่าจริง	ผลประหยัด	ผลประเมิน
เทศบาลนครราชสีมา	32,624.70	46,353.24	-42.1 %	ไม่ผ่าน	868.56	1,715.40	-97.5 %	ไม่ผ่าน
เทศบาลเมืองบัวใหญ่	14,480.65	29,392.70	-103.0 %	ไม่ผ่าน	528.56	185.60	64.9 %	ผ่าน
เทศบาลเมืองปากช่อง	25,071.90	19,109.09	23.8 %	ผ่าน	1,287.95	809.99	37.1 %	ผ่าน
เทศบาลตำบลจอหอ	10,485.64	16,284.00	-55.3 %	ไม่ผ่าน	354.79	509.16	-43.5 %	ไม่ผ่าน
เทศบาลตำบลโนนสูง	ไม่ครบ	ไม่ครบ	ประเมินไม่ได้	รายงานไม่ครบ	ไม่ครบ	ไม่ครบ	ประเมินไม่ได้	รายงานไม่ครบ
เทศบาลตำบลโชคชัย	ไม่ครบ	20,375.96	ประเมินไม่ได้	รายงานไม่ครบ	ไม่ครบ	2,759.55	ประเมินไม่ได้	รายงานไม่ครบ
เทศบาลเมืองมืองปัก	11,880.12	15,768.00	-32.7 %	ไม่ผ่าน	481.25	570.00	-18.4 %	ไม่ผ่าน
เทศบาลเมืองสีตั่ว	12,595.59	13,520.00	-7.3 %	ไม่ผ่าน	499.35	4,689.70	-839.2 %	ไม่ผ่าน
เทศบาลตำบลห้วยแถลง	ไม่ครบ	ไม่ครบ	ประเมินไม่ได้	รายงานไม่ครบ	ไม่ครบ	ไม่ครบ	ประเมินไม่ได้	รายงานไม่ครบ
เทศบาลตำบลจตุรพัก	ไม่ครบ	19,682.33	ประเมินไม่ได้	รายงานไม่ครบ	ไม่ครบ	1,152.35	ประเมินไม่ได้	รายงานไม่ครบ
เทศบาลตำบลโคกกรวด	ไม่ครบ	4,340.00	ประเมินไม่ได้	รายงานไม่ครบ	ไม่ครบ	663.83	ประเมินไม่ได้	รายงานไม่ครบ
เทศบาลตำบลด่านเกวียน	13,274.19	14,403.00	-8.5 %	ไม่ผ่าน	425.35	274.27	35.5 %	ผ่าน
เทศบาลตำบลด่านขุนทด	12,560.94	10,319.14	17.8 %	ไม่ผ่าน	4,018.44	3,272.00	18.6 %	ไม่ผ่าน
เทศบาลตำบลพิมาย	ไม่ครบ	ไม่ครบ	ประเมินไม่ได้	รายงานไม่ครบ	ไม่ครบ	ไม่ครบ	ประเมินไม่ได้	รายงานไม่ครบ
เทศบาลตำบลมะเดื่อ	7,152.89	9,492.01	-32.7 %	ไม่ผ่าน	294.22	590.45	-100.7 %	ไม่ผ่าน
เทศบาลตำบลเมืองคง	10,785.70	9,108.70	15.5 %	ไม่ผ่าน	238.37	1,000.74	-319.8 %	ไม่ผ่าน
เทศบาลตำบลสูงเนิน	10,168.17	9,909.34	2.5 %	ไม่ผ่าน	451.27	5,113.60	-1,033.2 %	ไม่ผ่าน
เทศบาลตำบลหินดาด	ไม่ครบ	ไม่ครบ	ประเมินไม่ได้	รายงานไม่ครบ	ไม่ครบ	ไม่ครบ	ประเมินไม่ได้	รายงานไม่ครบ
เทศบาลตำบลกลางดง	ไม่ครบ	9,999.57	ประเมินไม่ได้	รายงานไม่ครบ	ไม่ครบ	3,237.92	ประเมินไม่ได้	รายงานไม่ครบ
เทศบาลตำบลขามทะเลสอ	7,751.79	3,629.20	53.2 %	ผ่าน	284.45	1,675.65	-489.1 %	ไม่ผ่าน
เทศบาลตำบลขามสะแกแสง	17,393.83	6,607.15	62.0 %	ผ่าน	286.68	310.50	-8.3 %	ไม่ผ่าน
เทศบาลตำบลคลองไผ่	ไม่ครบ	ไม่ครบ	ประเมินไม่ได้	รายงานไม่ครบ	ไม่ครบ	ไม่ครบ	ประเมินไม่ได้	รายงานไม่ครบ
เทศบาลตำบลโคกสวาย	8,885.10	8,121.75	8.6 %	ไม่ผ่าน	388.04	1,673.15	-331.2 %	ไม่ผ่าน

อบต. ช่อระกา	7,101.00	2,587.00	63.6 %	ผ่าน	835.64	142.50	82.9 %	ผ่าน
อบต. จักราช	8,206.66	7,043.00	14.2 %	ไม่ผ่าน	1,005.79	309.01	69.3 %	ผ่าน
อบต. ทองหลาง	8,693.20	5,168.00	40.6 %	ผ่าน	703.35	396.57	43.6 %	ผ่าน
องค์การบริหารส่วนตำบลสีเส็ก	7,338.84	3,326.00	54.7 %	ผ่าน	903.32	227.42	74.8 %	ผ่าน
อบต.หนองขาม	8,715.61	3,974.00	54.4 %	ผ่าน	1,029.77	157.24	84.7 %	ผ่าน
องค์การบริหารส่วนตำบลหนองพวง	ไม่ครบ	ไม่ครบ	ประเมินไม่ได้	รายงานไม่ครบ	ไม่ครบ	ไม่ครบ	ประเมินไม่ได้	รายงานไม่ครบ
อบต. ศรีละกอ	10,836.06	5,494.00	49.3 %	ผ่าน	1,121.78	399.57	64.4 %	ผ่าน
อบต. คลองเมือง	ไม่ครบ	666.00	ประเมินไม่ได้	รายงานไม่ครบ	ไม่ครบ	371.58	ประเมินไม่ได้	รายงานไม่ครบ
อบต. หินโคน	8,927.04	3,064.50	65.7 %	ผ่าน	887.55	181.13	79.6 %	ผ่าน
อบต. กระโทก	6,391.94	2,746.00	57.0 %	ผ่าน	614.20	112.11	81.7 %	ผ่าน
อบต. พลับพลา	9,964.53	5,511.00	44.7 %	ผ่าน	834.62	434.29	48.0 %	ผ่าน
อบต. ท่าอ่าง	8,588.24	6,315.00	26.5 %	ผ่าน	617.62	969.93	-57.0 %	ไม่ผ่าน
อบต. หงอตุณ	14,056.75	6,443.00	54.2 %	ผ่าน	921.27	378.91	58.9 %	ผ่าน
อบต. ท่าลาดขาว	7,480.96	ไม่ครบ	ประเมินไม่ได้	รายงานไม่ครบ	701.22	ไม่ครบ	ประเมินไม่ได้	รายงานไม่ครบ
องค์การบริหารส่วนตำบลท่าจะหลุง	7,238.79	5,398.00	25.4 %	ผ่าน	855.49	114.00	86.7 %	ผ่าน
เทศบาลตำบลท่าเยี่ยม	7,807.04	5,810.00	25.6 %	ผ่าน	2,392.18	459.40	80.8 %	ผ่าน
อบต. โขดชัย	9,411.80	5,347.00	43.2 %	ผ่าน	713.02	573.82	19.5 %	ไม่ผ่าน
อบต. ละลมใหม่พัฒนา	12,570.89	4,709.00	62.5 %	ผ่าน	799.91	293.88	63.3 %	ผ่าน
อบต. ด่านเจริญ	6,841.01	3,301.00	51.7 %	ผ่าน	524.91	330.91	37.0 %	ผ่าน
องค์การบริหารส่วนตำบลฤทธิพิมาน	7,689.17	5,247.00	31.8 %	ผ่าน	941.47	833.44	11.5 %	ไม่ผ่าน
องค์การบริหารส่วนตำบลด่านขุนทด	47,595.56	6,362.93	86.6 %	ผ่าน	952.56	564.83	40.7 %	ผ่าน
องค์การบริหารส่วนตำบลด่านนอก	8,711.18	3,493.13	59.9 %	ผ่าน	2,964.91	372.50	87.4 %	ผ่าน
อบต. ด่านโน	7,935.94	5,599.80	29.4 %	ผ่าน	1,005.06	351.25	65.1 %	ผ่าน
อบต. ตะเคียน	9,242.87	7,533.72	18.5 %	ไม่ผ่าน	3,715.98	878.56	76.4 %	ผ่าน
อบต. บ้านเก่า	8,156.45	4,685.00	42.6 %	ผ่าน	1,108.25	321.89	71.0 %	ผ่าน
อบต. บ้านแปง	ไม่ครบ	ไม่ครบ	ประเมินไม่ได้	รายงานไม่ครบ	ไม่ครบ	ไม่ครบ	ประเมินไม่ได้	รายงานไม่ครบ
อบต. พันชนะ	7,780.75	4,658.00	40.1 %	ผ่าน	128.89	228.00	-76.9 %	ไม่ผ่าน
อบต. สระจรเข้	7,303.42	3,285.00	55.0 %	ผ่าน	1,073.31	397.56	63.0 %	ผ่าน
อบต. หนองกรด	6,672.92	4,422.00	33.7 %	ผ่าน	1,393.38	399.00	71.4 %	ผ่าน
เทศบาลตำบลหนองบัวตะเกียด	10,593.82	6,941.14	34.5 %	ผ่าน	1,793.87	1,256.04	30.0 %	ผ่าน
อบต. หนองบัวละคร	6,748.53	2,050.20	69.6 %	ผ่าน	791.87	352.17	55.5 %	ผ่าน
อบต. หินดาด	ไม่ครบ	5,259.53	ประเมินไม่ได้	รายงานไม่ครบ	ไม่ครบ	1,007.00	ประเมินไม่ได้	รายงานไม่ครบ
อบต. หัวยาง	18,431.26	5,241.47	71.6 %	ผ่าน	863.19	2,121.60	-145.8 %	ไม่ผ่าน
อบต. โนนเมืองพัฒนา	7,162.77	3,328.36	53.5 %	ผ่าน	837.10	210.05	74.9 %	ผ่าน
อบต. หนองไทร	6,982.49	4,153.00	40.5 %	ผ่าน	1,960.92	476.94	75.7 %	ผ่าน
อบต. โนนไทย	7,327.28	5,295.00	27.7 %	ผ่าน	11,779.23	147.50	98.7 %	ผ่าน
อบต. ด่านจาก	7,897.85	5,202.61	34.1 %	ผ่าน	770.25	511.75	33.6 %	ผ่าน
อบต. กำปิง	8,703.91	6,584.81	24.3 %	ผ่าน	818.50	347.00	57.6 %	ผ่าน
อบต. ลำไทร	13,264.88	3,895.69	70.6 %	ผ่าน	810.77	390.00	51.9 %	ผ่าน



สำนักงานนโยบาย
และแผนพลังงาน
กระทรวงพลังงาน

องค์การบริหารส่วนท้องถิ่น

e-report.energy.go.th

โครงการลดการใช้พลังงานในภาครัฐ

หน้าแรก

แนะนำโครงการ

เปรียบเทียบผลประหยัด

ข่าวสารประชาสัมพันธ์

FAQ

Dashboard


สรุปผลการวัดใช้พลังงานขององค์กรปกครองส่วนท้องถิ่น เดือนมีนาคม 2566

<< กลับหน้าหลัก

จังหวัด: นครราชสีมา

หน่วยงาน	การใช้ไฟฟ้า			การใช้น้ำ			ผลประเมิน	ผลประหยัด	ผลประเมิน
	ค่าจริง	ผลประหยัด	ผลประเมิน	ค่ามาตรฐาน	ค่าจริง	ผลประหยัด			
เทศบาลนครราชสีมา	31,502.18	45,243.04	ไม่ผ่าน	868.16	1,298.30	-49.5 %	ไม่ผ่าน	ไม่ผ่าน	
เทศบาลเมืองบัวใหญ่	14,530.54	31,535.80	ไม่ผ่าน	528.56	212.65	59.8 %	ผ่าน	ผ่าน	
เทศบาลเมืองปากช่อง	25,029.39	18,005.43	ผ่าน	1,287.95	879.68	31.7 %	ผ่าน	ผ่าน	
เทศบาลตำบลจอหอ	10,259.54	17,440.00	ไม่ผ่าน	354.79	329.15	7.2 %	ไม่ผ่าน	ไม่ผ่าน	
เทศบาลตำบลโนนสูง	ไม่ครบ	ไม่ครบ	รายงานไม่ครบ	ไม่ครบ	ไม่ครบ	ไม่ครบ	รายงานไม่ครบ	รายงานไม่ครบ	
เทศบาลตำบลโชคชัย	ไม่ครบ	20,027.87	รายงานไม่ครบ	ไม่ครบ	2,585.25	ไม่ครบ	รายงานไม่ครบ	รายงานไม่ครบ	
เทศบาลเมืองเมืองปัก	11,755.50	15,000.00	ไม่ผ่าน	479.63	890.42	-85.6 %	ไม่ผ่าน	ไม่ผ่าน	
เทศบาลเมืองสีิ้ว	ไม่ครบ	11,280.00	รายงานไม่ครบ	ไม่ครบ	4,218.60	ไม่ครบ	รายงานไม่ครบ	รายงานไม่ครบ	
เทศบาลตำบลห้วยแถลง	ไม่ครบ	ไม่ครบ	รายงานไม่ครบ	ไม่ครบ	ไม่ครบ	ไม่ครบ	รายงานไม่ครบ	รายงานไม่ครบ	
เทศบาลตำบลจตุรพักตรพิมาน	ไม่ครบ	24,024.72	รายงานไม่ครบ	ไม่ครบ	1,118.35	ไม่ครบ	รายงานไม่ครบ	รายงานไม่ครบ	
เทศบาลตำบลโคกกรวด	ไม่ครบ	4,486.58	รายงานไม่ครบ	ไม่ครบ	564.48	ไม่ครบ	รายงานไม่ครบ	รายงานไม่ครบ	
เทศบาลตำบลบ้านกรวด	12,454.48	13,853.00	ไม่ผ่าน	425.35	952.99	-124.0 %	ไม่ผ่าน	ไม่ผ่าน	
เทศบาลตำบลบ้านกรวด	11,505.63	10,304.45	ไม่ผ่าน	4,018.44	2,603.25	35.2 %	ผ่าน	ผ่าน	
เทศบาลตำบลบ้านกรวด	ไม่ครบ	ไม่ครบ	รายงานไม่ครบ	ไม่ครบ	ไม่ครบ	ไม่ครบ	รายงานไม่ครบ	รายงานไม่ครบ	
เทศบาลตำบลบ้านกรวด	7,017.98	9,587.03	ไม่ผ่าน	294.22	693.94	-135.9 %	ไม่ผ่าน	ไม่ผ่าน	
เทศบาลตำบลบ้านกรวด	10,114.64	6,850.32	ผ่าน	238.37	850.25	-256.7 %	ไม่ผ่าน	ไม่ผ่าน	
เทศบาลตำบลบ้านกรวด	10,030.70	10,976.03	ไม่ผ่าน	451.27	5,824.40	-1,190.7 %	ไม่ผ่าน	ไม่ผ่าน	
เทศบาลตำบลบ้านกรวด	ไม่ครบ	4,248.23	รายงานไม่ครบ	ไม่ครบ	ไม่ครบ	ไม่ครบ	รายงานไม่ครบ	รายงานไม่ครบ	
เทศบาลตำบลบ้านกรวด	ไม่ครบ	9,800.67	รายงานไม่ครบ	ไม่ครบ	3,316.17	ไม่ครบ	รายงานไม่ครบ	รายงานไม่ครบ	
เทศบาลตำบลบ้านกรวด	7,620.25	9,287.10	ไม่ผ่าน	284.45	1,675.65	-489.1 %	ไม่ผ่าน	ไม่ผ่าน	
เทศบาลตำบลบ้านกรวด	17,266.93	5,997.91	ผ่าน	286.68	395.64	-38.0 %	ไม่ผ่าน	ไม่ผ่าน	
เทศบาลตำบลบ้านกรวด	ไม่ครบ	ไม่ครบ	รายงานไม่ครบ	ไม่ครบ	ไม่ครบ	ไม่ครบ	รายงานไม่ครบ	รายงานไม่ครบ	
เทศบาลตำบลบ้านกรวด	8,791.51	8,240.07	ไม่ผ่าน	388.04	2,022.54	-421.2 %	ไม่ผ่าน	ไม่ผ่าน	

อบต. ชอระกา	6,970	2,837.00	59.3 %	ผ่าน	835.64	142.50	82.9 %	ผ่าน
อบต. จักราช	8,148.15	6,493.00	20.3 %	ผ่าน	1,005.79	347.36	65.5 %	ผ่าน
อบต. ทองกลาง	8,589.66	4,499.00	47.6 %	ผ่าน	702.54	286.18	59.3 %	ผ่าน
องค์การบริหารส่วนตำบลสีสุก	7,258.89	2,843.00	60.8 %	ผ่าน	903.73	210.77	76.7 %	ผ่าน
อบต.หนองขาม	8,715.71	3,476.00	60.1 %	ผ่าน	1,029.77	336.64	67.3 %	ผ่าน
องค์การบริหารส่วนตำบลหนองพลวง	ไม่ครบ	ไม่ครบ	ประเมินไม่ได้	รายงานไม่ครบ	ไม่ครบ	ไม่ครบ	ประเมินไม่ได้	รายงานไม่ครบ
อบต. ศรีสะเกษ	10,743.35	5,409.00	49.7 %	ผ่าน	1,121.78	224.58	80.0 %	ผ่าน
อบต. คลองเมือง	ไม่ครบ	ไม่ครบ	ประเมินไม่ได้	รายงานไม่ครบ	ไม่ครบ	ไม่ครบ	ประเมินไม่ได้	รายงานไม่ครบ
อบต. หินโคน	9,053.33	4,638.00	48.8 %	ผ่าน	887.55	382.11	56.9 %	ผ่าน
อบต. กระโทก	6,313.78	3,021.00	52.2 %	ผ่าน	615.02	103.59	83.2 %	ผ่าน
อบต. พลับพลา	10,003.72	5,461.00	45.4 %	ผ่าน	838.68	479.38	42.8 %	ผ่าน
อบต. ท่าอ่าง	8,609.57	6,062.00	29.6 %	ผ่าน	618.03	908.07	-46.9 %	ไม่ผ่าน
อบต. หงอรุณ	14,014.24	5,156.00	63.2 %	ผ่าน	921.27	400.67	56.5 %	ผ่าน
อบต. ท่าลาดขาว	ไม่ครบ	ไม่ครบ	ประเมินไม่ได้	รายงานไม่ครบ	ไม่ครบ	ไม่ครบ	ประเมินไม่ได้	รายงานไม่ครบ
องค์การบริหารส่วนตำบลท่าจะหลุง	7,103.04	4,582.00	35.5 %	ผ่าน	855.49	228.00	73.3 %	ผ่าน
เทศบาลตำบลท่าเยี่ยม	7,667.88	5,398.00	29.6 %	ผ่าน	2,390.96	421.40	82.4 %	ผ่าน
อบต. โชคชัย	11,877.94	5,033.00	57.6 %	ผ่าน	713.02	495.48	30.5 %	ผ่าน
อบต. สะลมใหม่พัฒนา	12,460.36	4,514.00	63.8 %	ผ่าน	799.91	393.09	50.9 %	ผ่าน
อบต. ด่านเจริญ	6,698.10	3,037.00	54.7 %	ผ่าน	524.91	348.80	33.6 %	ผ่าน
องค์การบริหารส่วนตำบลลาดพิมาน	7,707.83	4,838.00	37.2 %	ผ่าน	941.47	507.07	46.1 %	ผ่าน
องค์การบริหารส่วนตำบลด้านขุนทด	36,372.31	5,386.03	85.2 %	ผ่าน	954.59	482.75	49.4 %	ผ่าน
องค์การบริหารส่วนตำบลด้านนอก	8,579.99	3,813.00	55.6 %	ผ่าน	2,964.91	237.50	92.0 %	ผ่าน
อบต. ด่านไฉ	7,760.92	5,713.02	26.4 %	ผ่าน	1,005.06	367.97	63.4 %	ผ่าน
อบต. ตะเคียน	9,082.20	8,026.38	11.6 %	ไม่ผ่าน	3,715.98	715.39	80.7 %	ผ่าน
อบต. บ้านเก่า	7,962.02	4,365.00	45.2 %	ผ่าน	1,108.25	579.00	47.8 %	ผ่าน
อบต. บ้านแปรง	ไม่ครบ	ไม่ครบ	ประเมินไม่ได้	รายงานไม่ครบ	ไม่ครบ	ไม่ครบ	ประเมินไม่ได้	รายงานไม่ครบ
อบต. พันชนะ	7,676.91	5,210.00	32.1 %	ผ่าน	128.89	266.00	-106.4 %	ไม่ผ่าน
อบต. สระจระเข้	7,186.00	2,847.00	60.4 %	ผ่าน	1,072.50	380.00	64.6 %	ผ่าน
อบต. หนองกรด	6,545.17	4,172.00	36.3 %	ผ่าน	1,393.38	438.90	68.5 %	ผ่าน
เทศบาลตำบลหนองบัวตะเกียด	10,466.91	7,820.14	25.3 %	ผ่าน	1,793.87	1,222.53	31.8 %	ผ่าน
อบต. หนองบัวละคร	6,621.62	2,284.29	65.5 %	ผ่าน	791.87	235.52	70.3 %	ผ่าน
อบต. หินดาด	ไม่ครบ	4,696.79	ประเมินไม่ได้	รายงานไม่ครบ	ไม่ครบ	978.50	ประเมินไม่ได้	รายงานไม่ครบ
อบต. ห้วยง	18,219.95	4,716.38	74.1 %	ผ่าน	863.19	1,890.35	-119.0 %	ไม่ผ่าน
อบต. โนนเมืองพัฒนา	7,072.96	3,519.00	50.2 %	ผ่าน	837.10	457.83	45.3 %	ผ่าน
อบต. หนองไทร	6,792.28	3,932.00	42.1 %	ผ่าน	1,960.92	306.59	84.4 %	ผ่าน
อบต. โนนไทย	7,207.13	5,304.00	26.4 %	ผ่าน	11,779.23	291.50	97.5 %	ผ่าน
อบต. ด่านจาก	7,905.54	6,001.88	24.1 %	ผ่าน	770.25	482.00	37.4 %	ผ่าน
อบต. กำมิ่ง	8,534.80	7,508.63	12.0 %	ไม่ผ่าน	818.50	342.10	58.2 %	ผ่าน
อบต. ลำโรง	13,171.29	4,384.98	66.7 %	ผ่าน	810.77	317.00	60.9 %	ผ่าน



ระบบรายงานการใช้พลังงาน

e-report.energy.go.th

โครงการลดการใช้พลังงานในภาครัฐ

หน้าแรก

แนะนำโครงการ

เปรียบเทียบผลประหยัด

ข่าวสารประชาสัมพันธ์

FAQ

Dashboard


สรุปผลการลดใช้พลังงานขององค์กรปกครองส่วนท้องถิ่น เดือนกรกฎาคม 2566

<< กลับหน้าหลัก

จังหวัด: นครราชสีมา >

หน่วยงาน	การใช้ไฟฟ้า				การใช้น้ำร้อน			
	ค่ามาตรฐาน	ค่าจริง	ผลประหยัด	ผลประเมิน	ค่ามาตรฐาน	ค่าจริง	ผลประหยัด	ผลประเมิน
เทศบาลนครนครราชสีมา	32,184.08	50,168.94	-55.9 %	ไม่ผ่าน	868.16	1,582.95	-82.3 %	ไม่ผ่าน
เทศบาลเมืองบัวใหญ่	13,543.63	26,136.39	-93.0 %	ไม่ผ่าน	528.56	124.30	76.5 %	ผ่าน
เทศบาลเมืองปากช่อง	24,986.88	19,490.16	22.0 %	ผ่าน	1,287.95	884.88	31.3 %	ผ่าน
เทศบาลตำบลลพบุรี	10,238.57	15,228.00	-48.7 %	ไม่ผ่าน	354.79	307.87	13.2 %	ไม่ผ่าน
เทศบาลตำบลโนนสูง	ไม่ครบ	ไม่ครบ	ประเมินไม่ได้	รายงานไม่ครบ	ไม่ครบ	ไม่ครบ	ประเมินไม่ได้	รายงานไม่ครบ
เทศบาลตำบลโชคชัย	ไม่ครบ	18,771.50	ประเมินไม่ได้	รายงานไม่ครบ	ไม่ครบ	3,411.65	ประเมินไม่ได้	รายงานไม่ครบ
เทศบาลเมืองเมืองปัก	11,626.31	13,272.00	-14.2 %	ไม่ผ่าน	481.25	608.00	-26.3 %	ไม่ผ่าน
เทศบาลเมืองสีิ้ว	ไม่ครบ	12,680.00	ประเมินไม่ได้	รายงานไม่ครบ	ไม่ครบ	3,822.95	ประเมินไม่ได้	รายงานไม่ครบ
เทศบาลตำบลห้วยแถลง	ไม่ครบ	ไม่ครบ	ประเมินไม่ได้	รายงานไม่ครบ	ไม่ครบ	ไม่ครบ	ประเมินไม่ได้	รายงานไม่ครบ
เทศบาลตำบลจตุรพักตรพิมาน	ไม่ครบ	27,431.02	ประเมินไม่ได้	รายงานไม่ครบ	ไม่ครบ	1,109.80	ประเมินไม่ได้	รายงานไม่ครบ
เทศบาลตำบลโคกกรวด	ไม่ครบ	4,488.11	ประเมินไม่ได้	รายงานไม่ครบ	ไม่ครบ	522.43	ประเมินไม่ได้	รายงานไม่ครบ
เทศบาลตำบลด่านเกวียน	12,446.45	14,761.00	-18.6 %	ไม่ผ่าน	425.35	829.00	-94.9 %	ไม่ผ่าน
เทศบาลตำบลด่านขุนทด	12,222.73	10,014.98	18.1 %	ไม่ผ่าน	4,018.44	2,371.65	41.0 %	ผ่าน
เทศบาลตำบลพิมาย	ไม่ครบ	ไม่ครบ	ประเมินไม่ได้	รายงานไม่ครบ	ไม่ครบ	ไม่ครบ	ประเมินไม่ได้	รายงานไม่ครบ
เทศบาลตำบลมะเดื่อ	6,899.07	9,707.35	-40.7 %	ไม่ผ่าน	294.22	678.95	-130.8 %	ไม่ผ่าน
เทศบาลตำบลเมืองคง	10,150.09	8,010.72	21.1 %	ผ่าน	238.37	1,050.54	-340.7 %	ไม่ผ่าน
เทศบาลตำบลสูงเนิน	9,874.28	9,652.79	2.2 %	ไม่ผ่าน	451.27	5,330.50	-1,081.2 %	ไม่ผ่าน
เทศบาลตำบลหินลาด	ไม่ครบ	4,642.25	ประเมินไม่ได้	รายงานไม่ครบ	ไม่ครบ	ไม่ครบ	ประเมินไม่ได้	รายงานไม่ครบ
เทศบาลตำบลกลางดง	ไม่ครบ	8,870.43	ประเมินไม่ได้	รายงานไม่ครบ	ไม่ครบ	3,392.55	ประเมินไม่ได้	รายงานไม่ครบ
เทศบาลตำบลขามทะเลสอ	7,499.66	10,350.45	-38.0 %	ไม่ผ่าน	284.45	2,291.60	-705.6 %	ไม่ผ่าน
เทศบาลตำบลขามสะแกแสง	17,140.02	6,201.40	63.8 %	ผ่าน	286.68	241.20	15.9 %	ไม่ผ่าน
เทศบาลตำบลคลองไผ่	ไม่ครบ	ไม่ครบ	ประเมินไม่ได้	รายงานไม่ครบ	ไม่ครบ	ไม่ครบ	ประเมินไม่ได้	รายงานไม่ครบ
เทศบาลตำบลโคกสวาย	9,027.96	8,668.98	4.0 %	ไม่ผ่าน	388.04	2,138.25	-451.0 %	ไม่ผ่าน

อบต. ช่อระกา	6,821.00	2,708.00	60.3 %	ผ่าน	835.24	162.50	80.5 %	ผ่าน
อบต. จักราช	8,005.88	5,945.00	25.7 %	ผ่าน	1,006.61	346.73	65.6 %	ผ่าน
อบต. ทองกลาง	8,573.35	6,327.00	26.2 %	ผ่าน	702.54	219.56	68.7 %	ผ่าน
องค์การบริหารส่วนตำบลสีสุก	7,167.70	2,634.00	63.3 %	ผ่าน	904.54	152.23	83.2 %	ผ่าน
อบต.หนองขาม	7,942.74	3,534.00	55.5 %	ผ่าน	1,029.77	153.68	85.1 %	ผ่าน
องค์การบริหารส่วนตำบลหนองพวง	ไม่ครบ	ไม่ครบ	ประเมินไม่ได้	รายงานไม่ครบ	ไม่ครบ	ไม่ครบ	ประเมินไม่ได้	รายงานไม่ครบ
อบต. ศรีสะเกษ	10,202.44	5,361.00	47.5 %	ผ่าน	1,121.78	312.14	72.2 %	ผ่าน
อบต. คลองเมือง	ไม่ครบ	ไม่ครบ	ประเมินไม่ได้	รายงานไม่ครบ	ไม่ครบ	ไม่ครบ	ประเมินไม่ได้	รายงานไม่ครบ
อบต. หินโคน	9,027.70	5,503.00	39.0 %	ผ่าน	887.55	239.04	73.1 %	ผ่าน
อบต. กระโทก	6,170.87	2,948.00	52.2 %	ผ่าน	615.02	202.28	67.1 %	ผ่าน
อบต. พลับพลา	9,909.13	6,079.00	38.7 %	ผ่าน	840.30	856.64	-1.9 %	ไม่ผ่าน
อบต. ท่าอ่าว	7,972.58	6,679.00	16.2 %	ไม่ผ่าน	618.43	728.46	-17.8 %	ไม่ผ่าน
อบต. หงอรุณ	14,098.33	6,420.00	54.5 %	ผ่าน	921.27	192.43	79.1 %	ผ่าน
อบต. ท่าลาดขาว	ไม่ครบ	ไม่ครบ	ประเมินไม่ได้	รายงานไม่ครบ	ไม่ครบ	ไม่ครบ	ประเมินไม่ได้	รายงานไม่ครบ
องค์การบริหารส่วนตำบลท่าจะหลุง	6,993.42	5,435.00	22.3 %	ผ่าน	855.49	171.00	80.0 %	ผ่าน
เทศบาลตำบลท่าเยี่ยม	7,662.80	3,217.00	58.0 %	ผ่าน	2,393.40	654.10	72.7 %	ผ่าน
อบต. โขคชัย	9,166.43	4,946.00	46.0 %	ผ่าน	713.02	503.50	29.4 %	ผ่าน
อบต. ละลมใหม่พัฒนา	12,618.14	3,808.00	69.8 %	ผ่าน	799.91	299.76	62.5 %	ผ่าน
อบต. ด่านเกวียน	6,687.20	3,037.00	54.6 %	ผ่าน	529.84	347.40	34.4 %	ผ่าน
องค์การบริหารส่วนตำบลฤกษ์พัฒนา	7,485.59	6,017.00	19.6 %	ไม่ผ่าน	941.47	556.69	40.9 %	ผ่าน
องค์การบริหารส่วนตำบลด่านขุนทด	46,619.14	6,059.10	87.0 %	ผ่าน	954.99	324.86	66.0 %	ผ่าน
องค์การบริหารส่วนตำบลด่านนอก	8,471.58	3,767.00	55.5 %	ผ่าน	2,964.91	352.50	88.1 %	ผ่าน
อบต. ด่านโน	7,658.09	5,862.96	23.4 %	ผ่าน	1,005.06	474.50	52.8 %	ผ่าน
อบต. ตะเคียน	8,963.73	7,827.48	12.7 %	ไม่ผ่าน	3,715.98	829.40	77.7 %	ผ่าน
อบต. บ้านเก่า	7,843.55	4,909.00	37.4 %	ผ่าน	1,108.25	690.50	37.7 %	ผ่าน
อบต. บ้านแปรง	ไม่ครบ	ไม่ครบ	ประเมินไม่ได้	รายงานไม่ครบ	ไม่ครบ	ไม่ครบ	ประเมินไม่ได้	รายงานไม่ครบ
อบต. พันชนะ	7,652.08	5,768.00	24.6 %	ผ่าน	129.70	228.00	-75.8 %	ไม่ผ่าน
อบต. สระจระเข้	7,052.57	3,378.00	52.1 %	ผ่าน	1,073.31	293.50	72.7 %	ผ่าน
อบต. หนองกรด	6,418.97	3,810.00	40.6 %	ผ่าน	1,393.38	305.90	78.0 %	ผ่าน
เทศบาลตำบลหนองบัวตะเกียด	10,340.00	7,550.86	27.0 %	ผ่าน	1,793.87	992.05	44.7 %	ผ่าน
อบต. หนองบัวละคร	6,494.72	2,200.14	66.1 %	ผ่าน	791.87	176.64	77.7 %	ผ่าน
อบต. หินดาด	ไม่ครบ	4,952.91	ประเมินไม่ได้	รายงานไม่ครบ	ไม่ครบ	1,035.50	ประเมินไม่ได้	รายงานไม่ครบ
อบต. ห้วยยาง	18,219.64	5,101.33	72.0 %	ผ่าน	863.19	2,080.50	-141.0 %	ไม่ผ่าน
อบต. โนนเมืองพัฒนา	6,849.10	3,252.47	52.5 %	ผ่าน	837.10	325.01	61.2 %	ผ่าน
อบต. หนองไทร	6,583.50	4,287.00	34.9 %	ผ่าน	1,960.92	505.15	74.2 %	ผ่าน
อบต. โนนไทย	7,182.31	5,457.00	24.0 %	ผ่าน	11,779.23	300.00	97.5 %	ผ่าน
อบต. ด่านจาก	ไม่ครบ	6,145.40	ประเมินไม่ได้	รายงานไม่ครบ	ไม่ครบ	1,557.00	ประเมินไม่ได้	รายงานไม่ครบ
อบต. กำมิ่ง	8,323.93	6,969.46	16.3 %	ไม่ผ่าน	818.50	449.45	45.1 %	ผ่าน
อบต. สำโรง	13,070.68	4,447.10	66.0 %	ผ่าน	811.18	390.00	51.9 %	ผ่าน



กองทุนส่งเสริม
การอนุรักษ์พลังงาน

e-report.energy.go.th

โครงการลดการใช้พลังงานในภาครัฐ

หน้าแรก

แนะนำโครงการ

เปรียบเทียบผลประโยชน์

ข่าวสารประชาสัมพันธ์

FAQ

Dashboard

สรุปผลการลดการใช้พลังงานขององค์กรปกครองส่วนท้องถิ่น เดือนสิงหาคม 2566

จังหวัด: นครราชสีมา

[<< กลับหน้าหลัก](#)

หน่วยงาน	การใช้ไฟฟ้า				การใช้น้ำ			
	ค่าจริง	ผลประหยัด	ผลประเมิน	ค่ามาตรฐาน	ค่าจริง	ผลประหยัด	ผลประเมิน	ค่ามาตรฐาน
เทศบาลนครราชสีมา	32,887.34	-17.5 %	ไม่ผ่าน	868.16	1,816.15	-109.2 %	ไม่ผ่าน	
เทศบาลเมืองบัวใหญ่	14,046.86	-95.0 %	ไม่ผ่าน	528.16	210.85	60.1 %	ผ่าน	
เทศบาลเมืองปากช่อง	25,035.33	28.6 %	ผ่าน	1,287.95	954.67	25.9 %	ผ่าน	
เทศบาลตำบลจอหอ	10,557.10	-67.5 %	ไม่ผ่าน	354.79	373.37	-5.2 %	ไม่ผ่าน	
เทศบาลตำบลโนนสูง	ไม่ครบ	ประเมินไม่ได้	รายงานไม่ครบ	ไม่ครบ	ไม่ครบ	ประเมินไม่ได้	รายงานไม่ครบ	
เทศบาลตำบลโชคชัย	ไม่ครบ	ประเมินไม่ได้	รายงานไม่ครบ	ไม่ครบ	2,747.25	ประเมินไม่ได้	รายงานไม่ครบ	
เทศบาลเมืองเมืองปัก	11,780.48	-36.9 %	ไม่ผ่าน	481.25	979.78	-103.6 %	ไม่ผ่าน	
เทศบาลเมืองสีคิ้ว	ไม่ครบ	ประเมินไม่ได้	รายงานไม่ครบ	ไม่ครบ	4,503.80	ประเมินไม่ได้	รายงานไม่ครบ	
เทศบาลตำบลห้วยแถลง	ไม่ครบ	ประเมินไม่ได้	รายงานไม่ครบ	ไม่ครบ	ไม่ครบ	ประเมินไม่ได้	รายงานไม่ครบ	
เทศบาลตำบลลาดโจก	ไม่ครบ	ประเมินไม่ได้	รายงานไม่ครบ	ไม่ครบ	1,302.10	ประเมินไม่ได้	รายงานไม่ครบ	
เทศบาลตำบลโคกกรวด	ไม่ครบ	ประเมินไม่ได้	รายงานไม่ครบ	ไม่ครบ	738.13	ประเมินไม่ได้	รายงานไม่ครบ	
เทศบาลตำบลด่านเกวียน	13,228.34	6.3 %	ไม่ผ่าน	425.35	694.76	-63.3 %	ไม่ผ่าน	
เทศบาลตำบลด่านขุนทด	11,975.77	27.0 %	ผ่าน	4,018.44	2,994.50	25.5 %	ผ่าน	
เทศบาลตำบลพิมาย	ไม่ครบ	ประเมินไม่ได้	รายงานไม่ครบ	ไม่ครบ	ไม่ครบ	ประเมินไม่ได้	รายงานไม่ครบ	
เทศบาลตำบลมะเดื่อ	7,065.68	-19.3 %	ไม่ผ่าน	294.22	1,270.85	-331.9 %	ไม่ผ่าน	
เทศบาลตำบลเมืองคง	10,224.86	ประเมินไม่ได้	รายงานไม่ครบ	238.37	1,127.85	-373.1 %	ไม่ผ่าน	
เทศบาลตำบลสูงเนิน	9,971.21	8.3 %	ไม่ผ่าน	451.27	4,456.30	-887.5 %	ไม่ผ่าน	
เทศบาลตำบลหินดาด	ไม่ครบ	ประเมินไม่ได้	รายงานไม่ครบ	ไม่ครบ	ไม่ครบ	ประเมินไม่ได้	รายงานไม่ครบ	
เทศบาลตำบลกลางดง	ไม่ครบ	ประเมินไม่ได้	รายงานไม่ครบ	ไม่ครบ	3,502.62	ประเมินไม่ได้	รายงานไม่ครบ	
เทศบาลตำบลขามทะเลสอ	7,589.46	-0.7 %	ไม่ผ่าน	284.45	2.85	99.0 %	ผ่าน	
เทศบาลตำบลขามสะแกแสง	17,230.67	68.5 %	ผ่าน	286.68	328.11	-14.5 %	ไม่ผ่าน	
เทศบาลตำบลคลองไผ่	ไม่ครบ	ประเมินไม่ได้	รายงานไม่ครบ	ไม่ครบ	ไม่ครบ	ประเมินไม่ได้	รายงานไม่ครบ	
เทศบาลตำบลโคกสวาย	9,076.41	16.1 %	ไม่ผ่าน	388.04	3,210.25	-727.3 %	ไม่ผ่าน	

อบต. ช่อระกา	6,91	1,844.00	73.3 %	ผ่าน	835.24	190.00	77.3 %	ผ่าน
อบต. จักราช	8,172.15	5,449.00	33.3 %	ผ่าน	1,007.01	328.18	67.4 %	ผ่าน
อบต. ทองหลาง	8,570.28	4,588.00	46.5 %	ผ่าน	702.54	408.13	41.9 %	ผ่าน
องค์การบริหารส่วนตำบลสีสุก	7,224.15	2,302.00	68.1 %	ผ่าน	904.54	296.87	67.2 %	ผ่าน
อบต. หหนองขาม	7,683.13	3,126.00	59.3 %	ผ่าน	1,029.77	217.27	78.9 %	ผ่าน
องค์การบริหารส่วนตำบลหนองพวง	ไม่ครบ	ไม่ครบ	ประเมินไม่ได้	รายงานไม่ครบ	ไม่ครบ	ไม่ครบ	ประเมินไม่ได้	รายงานไม่ครบ
อบต. ศรีละกอ	10,504.09	4,676.00	55.5 %	ผ่าน	1,121.78	260.60	76.8 %	ผ่าน
อบต. คลองมี้อง	ไม่ครบ	ไม่ครบ	ประเมินไม่ได้	รายงานไม่ครบ	ไม่ครบ	ไม่ครบ	ประเมินไม่ได้	รายงานไม่ครบ
อบต. หินโคน	8,974.87	3,986.00	55.6 %	ผ่าน	887.55	490.46	44.7 %	ผ่าน
อบต. กระโทก	6,273.74	2,557.00	59.2 %	ผ่าน	615.02	189.24	69.2 %	ผ่าน
อบต. พลับพลา	10,335.70	5,263.00	49.1 %	ผ่าน	848.02	583.09	31.2 %	ผ่าน
อบต. ท่าอ่าง	8,189.83	5,296.00	35.3 %	ผ่าน	618.43	830.84	-34.3 %	ไม่ผ่าน
อบต. ฟุ่งอรุณ	14,062.38	3,643.00	74.1 %	ผ่าน	921.27	475.75	48.4 %	ผ่าน
อบต. ท่าลาดขาว	ไม่ครบ	ไม่ครบ	ประเมินไม่ได้	รายงานไม่ครบ	ไม่ครบ	ไม่ครบ	ประเมินไม่ได้	รายงานไม่ครบ
องค์การบริหารส่วนตำบลท่าจะหลุง	7,077.31	4,927.00	30.4 %	ผ่าน	855.49	218.50	74.5 %	ผ่าน
เทศบาลตำบลท่าเยี่ยม	7,653.30	1,414.00	81.5 %	ผ่าน	2,392.58	573.40	76.0 %	ผ่าน
อบต. โขคชัย	9,273.96	4,476.00	51.7 %	ผ่าน	713.02	713.24	-0.0 %	ไม่ผ่าน
อบต. ละลมใหม่พัฒนา	12,683.90	3,793.00	70.1 %	ผ่าน	799.91	155.97	80.5 %	ผ่าน
อบต. ตำบลเกรียน	6,677.84	3,037.00	54.5 %	ผ่าน	529.84	347.40	34.4 %	ผ่าน
องค์การบริหารส่วนตำบลกุดพิमान	7,661.04	4,209.00	45.1 %	ผ่าน	941.47	895.81	4.8 %	ไม่ผ่าน
องค์การบริหารส่วนตำบลด่านขุนทด	38,658.03	5,580.10	85.6 %	ผ่าน	954.99	785.89	17.7 %	ไม่ผ่าน
องค์การบริหารส่วนตำบลด่านนอก	8,572.36	3,241.00	62.2 %	ผ่าน	2,964.91	352.50	88.1 %	ผ่าน
อบต. ด่านโน	7,855.92	4,730.76	39.8 %	ผ่าน	1,005.06	309.09	69.2 %	ผ่าน
อบต. ตะเคียน	9,071.26	7,643.88	15.7 %	ไม่ผ่าน	3,715.98	926.07	75.1 %	ผ่าน
อบต. บ้านเก่า	15,571.16	3,626.00	76.7 %	ผ่าน	1,108.25	593.00	46.5 %	ผ่าน
อบต. บ้านแปรง	ไม่ครบ	ไม่ครบ	ประเมินไม่ได้	รายงานไม่ครบ	ไม่ครบ	ไม่ครบ	ประเมินไม่ได้	รายงานไม่ครบ
อบต. พันชนะ	7,667.37	4,537.00	40.8 %	ผ่าน	129.70	266.00	-105.1 %	ไม่ผ่าน
อบต. สระจรเข้	7,186.26	2,838.00	60.5 %	ผ่าน	1,073.31	582.30	45.7 %	ผ่าน
อบต. หหนองกรด	6,503.71	4,180.00	35.7 %	ผ่าน	1,393.38	381.90	72.6 %	ผ่าน
เทศบาลตำบลหนองบัวตะเกียด	10,430.65	7,365.42	29.4 %	ผ่าน	1,793.87	1,420.34	20.8 %	ผ่าน
อบต. หนองบัวละคร	6,585.36	1,450.44	78.0 %	ผ่าน	791.87	206.08	74.0 %	ผ่าน
อบต. หินดาด	ไม่ครบ	4,528.18	ประเมินไม่ได้	รายงานไม่ครบ	ไม่ครบ	1,263.50	ประเมินไม่ได้	รายงานไม่ครบ
อบต. หัวยาง	18,268.09	5,419.87	70.3 %	ผ่าน	863.19	2,244.95	-160.1 %	ไม่ผ่าน
อบต. โนนเมืองพัฒนา	7,058.69	2,695.55	61.8 %	ผ่าน	837.10	284.30	66.0 %	ผ่าน
อบต. หนองไทร	6,743.36	3,248.00	51.8 %	ผ่าน	1,960.92	699.02	64.4 %	ผ่าน
อบต. โนนไทย	7,266.85	4,887.00	32.7 %	ผ่าน	11,778.41	498.50	95.8 %	ผ่าน
อบต. ด่านจาก	ไม่ครบ	5,468.53	ประเมินไม่ได้	รายงานไม่ครบ	ไม่ครบ	565.70	ประเมินไม่ได้	รายงานไม่ครบ
อบต. กำบัง	8,448.34	6,128.57	27.5 %	ผ่าน	818.50	470.25	42.5 %	ผ่าน
อบต. ลำโรง	13,270.51	3,806.64	71.3 %	ผ่าน	810.77	577.00	28.8 %	ผ่าน



คณะกรรมการกำกับ
และควบคุมกิจการ
การประปา

e-report.energy.go.th

โครงการลดการใช้พลังงานในภาคครัวเรือน

หน้าแรก

แนะนำโครงการ

เปรียบเทียบผลประโยชน์

ข่าวสารประชาสัมพันธ์

FAQ

Dashboard

สรุปผลการลดใช้พลังงานขององค์กรปกครองส่วนท้องถิ่น เดือนกันยายน 2566

จังหวัด: นครราชสีมา

<< กลับหน้าหลัก

หน่วยงาน	การใช้ไฟฟ้า			การใช้น้ำร้อน		
	ค่าจริง	ผลประหยัด	ผลประเมิน	ค่าจริง	ผลประหยัด	ผลประเมิน
เทศบาลนครราชสีมา	32,184.81	41,677.10	-29.5 %	863.28	1,540.30	-78.4 %
เทศบาลเมืองบัวใหญ่	14,202.41	25,793.20	-81.6 %	528.16	285.65	45.9 %
เทศบาลเมืองปากช่อง	24,672.68	17,568.48	28.8 %	1,287.95	690.92	46.4 %
เทศบาลตำบลจอหอ	10,250.65	15,920.00	-55.3 %	354.79	351.13	1.0 %
เทศบาลตำบลโนนสูง	ไม่ครบ	ไม่ครบ	ประเมินไม่ได้	ไม่ครบ	ไม่ครบ	ประเมินไม่ได้
เทศบาลตำบลโชคชัย	ไม่ครบ	18,425.36	ประเมินไม่ได้	ไม่ครบ	ไม่ครบ	ประเมินไม่ได้
เทศบาลเมืองเมืองปัก	11,244.87	ไม่ครบ	ประเมินไม่ได้	479.63	443.15	7.6 %
เทศบาลเมืองสีคิ้ว	ไม่ครบ	ไม่ครบ	ประเมินไม่ได้	ไม่ครบ	ไม่ครบ	ประเมินไม่ได้
เทศบาลตำบลห้วยแถลง	ไม่ครบ	ไม่ครบ	ประเมินไม่ได้	ไม่ครบ	ไม่ครบ	ประเมินไม่ได้
เทศบาลตำบลโคกกรวด	ไม่ครบ	27,749.71	ประเมินไม่ได้	ไม่ครบ	ไม่ครบ	ประเมินไม่ได้
เทศบาลตำบลด่านเกวียน	11,740.01	15,597.00	-32.9 %	425.35	438.34	-3.1 %
เทศบาลตำบลบ้านหนอง	11,619.12	6,735.45	42.0 %	4,018.44	4,022.40	-0.1 %
เทศบาลตำบลพิมาย	ไม่ครบ	ไม่ครบ	ประเมินไม่ได้	ไม่ครบ	ไม่ครบ	ประเมินไม่ได้
เทศบาลตำบลมะเดื่อ	6,785.43	ไม่ครบ	ประเมินไม่ได้	294.22	ไม่ครบ	ประเมินไม่ได้
เทศบาลตำบลเมืองคง	9,275.40	ไม่ครบ	ประเมินไม่ได้	238.37	1.00	99.6 %
เทศบาลตำบลสูงเนิน	9,577.02	8,155.16	14.8 %	451.27	5,324.70	-1,079.9 %
เทศบาลตำบลห้วยคต	ไม่ครบ	ไม่ครบ	ประเมินไม่ได้	ไม่ครบ	ไม่ครบ	ประเมินไม่ได้
เทศบาลตำบลกลางดง	ไม่ครบ	ไม่ครบ	ประเมินไม่ได้	ไม่ครบ	ไม่ครบ	ประเมินไม่ได้
เทศบาลตำบลขามทะเลสอ	7,187.67	1.00	100.0 %	284.45	2.85	99.0 %
เทศบาลตำบลขามสะแกแสง	16,819.81	5,105.00	69.6 %	286.68	262.05	8.6 %
เทศบาลตำบลคลองไผ่	ไม่ครบ	ไม่ครบ	ประเมินไม่ได้	ไม่ครบ	ไม่ครบ	ประเมินไม่ได้
เทศบาลตำบลโคกสวาย	8,643.36	7,981.50	7.7 %	388.04	2,422.15	-524.2 %

อบต. ช่อระกา	6,521.00	2,354.00	63.9 %	ผ่าน	835.24	114.00	86.4 %	ผ่าน
อบต. จักราช	7,815.49	5,991.00	23.3 %	ผ่าน	1,007.01	485.73	51.8 %	ผ่าน
อบต. ทองหลาง	8,205.18	4,823.00	41.2 %	ผ่าน	702.54	204.72	70.9 %	ผ่าน
องค์การบริหารส่วนตำบลสีสุก	6,841.74	2,351.00	65.6 %	ผ่าน	904.54	216.43	76.1 %	ผ่าน
อบต.หนองขาม	7,141.60	3,356.00	53.0 %	รายงานไม่ครบ	1,029.77	109.54	89.4 %	รายงานไม่ครบ
องค์การบริหารส่วนตำบลหนองพลวง	ไม่ครบ	ไม่ครบ	ประเมินไม่ได้	รายงานไม่ครบ	ไม่ครบ	ไม่ครบ	ประเมินไม่ได้	รายงานไม่ครบ
อบต. ศรีละกอ	10,164.22	4,757.00	53.2 %	ผ่าน	1,121.38	248.63	77.8 %	ผ่าน
อบต. คลองมี้อง	ไม่ครบ	ไม่ครบ	ประเมินไม่ได้	รายงานไม่ครบ	ไม่ครบ	ไม่ครบ	ประเมินไม่ได้	รายงานไม่ครบ
อบต. หินโคน	8,407.22	4,966.00	40.9 %	ผ่าน	887.55	876.34	1.3 %	ไม่ผ่าน
อบต. กระโทก	5,891.86	2,365.00	59.9 %	ผ่าน	615.42	245.58	60.1 %	ผ่าน
อบต. พลับพลา	9,777.13	5,872.00	39.9 %	ผ่าน	842.33	810.90	3.7 %	ไม่ผ่าน
อบต. ท่าอ่าง	8,044.18	5,815.00	27.7 %	ผ่าน	618.43	924.08	-49.4 %	ไม่ผ่าน
อบต. หงอรุณ	13,646.65	4,718.00	65.4 %	ผ่าน	921.27	351.03	61.9 %	ผ่าน
อบต. ท่าลาดขาว	ไม่ครบ	ไม่ครบ	ประเมินไม่ได้	รายงานไม่ครบ	ไม่ครบ	ไม่ครบ	ประเมินไม่ได้	รายงานไม่ครบ
องค์การบริหารส่วนตำบลท่าจะหลุง	6,685.65	5,150.00	23.0 %	ผ่าน	855.49	285.00	66.7 %	ผ่าน
เทศบาลตำบลท่าเยี่ยม	7,354.60	1,373.00	81.3 %	ผ่าน	2,393.40	739.57	69.1 %	ผ่าน
อบต. โขคชัย	8,824.02	4,158.00	52.9 %	ผ่าน	713.02	542.26	23.9 %	ผ่าน
อบต. ละลมใหม่พัฒนา	12,318.37	4,395.00	64.3 %	ผ่าน	799.91	197.01	75.4 %	ผ่าน
อบต. ด่านเจริญ	6,270.99	3,037.00	51.6 %	ผ่าน	529.84	347.40	34.4 %	ผ่าน
องค์การบริหารส่วนตำบลลูกพืมาน	7,156.25	5,102.00	28.7 %	ผ่าน	941.47	688.34	26.9 %	ผ่าน
องค์การบริหารส่วนตำบลด่านขุนทด	48,960.55	5,978.07	87.8 %	ผ่าน	954.59	614.14	35.7 %	ผ่าน
องค์การบริหารส่วนตำบลด่านนอก	8,170.07	ไม่ครบ	ประเมินไม่ได้	รายงานไม่ครบ	2,964.91	424.77	85.7 %	ผ่าน
อบต. ด่านโน	7,388.27	5,826.24	21.1 %	ผ่าน	1,005.06	387.62	61.4 %	ผ่าน
อบต. ตะเคียน	8,680.85	7,952.94	8.4 %	ไม่ผ่าน	3,715.98	887.37	76.1 %	ผ่าน
อบต. บ้านเก่า	7,594.43	39,870.00	-425.0 %	ไม่ผ่าน	1,108.25	741.52	33.1 %	ผ่าน
อบต. บ้านแปง	ไม่ครบ	ไม่ครบ	ประเมินไม่ได้	รายงานไม่ครบ	ไม่ครบ	ไม่ครบ	ประเมินไม่ได้	รายงานไม่ครบ
อบต. พันชนะ	7,318.56	4,853.00	33.7 %	ผ่าน	129.70	324.00	-149.8 %	ไม่ผ่าน
อบต. สระจรเข้	6,753.21	2,825.00	58.2 %	ผ่าน	1,073.31	549.14	48.8 %	ผ่าน
อบต. หนองกรด	6,104.01	2,886.00	52.7 %	ผ่าน	1,393.38	515.27	63.0 %	ผ่าน
เทศบาลตำบลหนองบัวตะเกียด	10,031.80	8,763.84	12.6 %	ไม่ผ่าน	1,793.87	1,572.90	12.3 %	ไม่ผ่าน
อบต. หนองบัวละคร	6,186.51	1,883.43	69.6 %	ผ่าน	791.87	227.60	71.3 %	ผ่าน
อบต. หินดาด	ไม่ครบ	5,493.31	ประเมินไม่ได้	รายงานไม่ครบ	ไม่ครบ	1,026.00	ประเมินไม่ได้	รายงานไม่ครบ
อบต. ห้วยยาง	17,827.04	4,955.37	72.2 %	ผ่าน	863.19	2,004.30	-132.2 %	ไม่ผ่าน
อบต. โนนเมืองพัฒนา	6,764.89	3,264.72	51.7 %	ผ่าน	837.10	356.17	57.5 %	ผ่าน
อบต. หนองไทร	6,339.44	3,298.00	48.0 %	ผ่าน	1,960.92	502.72	74.4 %	ผ่าน
อบต. โนนไทย	6,901.76	5,160.00	25.2 %	ผ่าน	11,778.41	573.50	95.1 %	ผ่าน
อบต. ด่านจาก	ไม่ครบ	5,858.98	ประเมินไม่ได้	รายงานไม่ครบ	ไม่ครบ	ไม่ครบ	ประเมินไม่ได้	รายงานไม่ครบ
อบต. กำมิ่ง	8,099.69	6,230.77	23.1 %	ผ่าน	818.50	418.95	48.8 %	ผ่าน
อบต. ลำโรง	12,584.26	3,611.11	71.3 %	ผ่าน	810.77	439.00	45.9 %	ผ่าน